



ЕЖЕГОДНЫЙ ДОКЛАД

о деятельности
общедоступных библиотек
Алтайского края в 2025 г.

Сборник
статистических
и аналитических
материалов
о состоянии
библиотечной
сферы

МИНИСТЕРСТВО КУЛЬТУРЫ АЛТАЙСКОГО КРАЯ
АЛТАЙСКАЯ КРАЕВАЯ УНИВЕРСАЛЬНАЯ НАУЧНАЯ БИБЛИОТЕКА ИМ. В. Я. ШИШКОВА

**ЕЖЕГОДНЫЙ ДОКЛАД
О ДЕЯТЕЛЬНОСТИ ОБЩЕДОСТУПНЫХ БИБЛИОТЕК
АЛТАЙСКОГО КРАЯ В 2025 г.**

*Сборник статистических и аналитических материалов
о состоянии библиотечной сферы*

Барнаул 2026

УДК 0.27
ББК 78.34(2)7
Е 36

СОСТАВИТЕЛИ:

Базиченко М. В., Вайсюнас Н. В., Дарбаян М. Г., Дмитриева Е. В., Дмитриева М. В., Долгова Л. М., Жучкова А. П., Заковряшина Т. И., Красюкова М. Е., Криницина Т. В., Маловичко Е. В., Маслакова Т. В., Мызников А. Е., Ненашева О. С., Попкова Е. Н., Потупчик М. Н., Санкина Л. В., Смагина В. А., Старцева А. С., Тарасова В. А., Турубарова Н. Б., Уварова С. А., Чегров В. В., Чудинова Л. М., Шевченко В. А., Штанько Э. Г.

Е36 Ежегодный доклад о деятельности общедоступных библиотек Алтайского края в 2025 г. : сборник статистических и аналитических материалов о состоянии библиотечной сферы / Мин-во культуры Алт. края; Алт. краев. универс. науч. б-ка им. В. Я. Шишкова ; сост. Е. В. Дмитриева ; ред. С. А. Уварова. – Барнаул : ОЛИП АКУНБ, 2026. – 179 с.

Сборник содержит статистические и аналитические материалы, статьи об опыте работы государственных и муниципальных библиотек Алтайского края в 2025 г.

Издание предназначено библиотечным работникам, руководителям муниципальных органов культуры.

УДК 0.27
ББК 78.34(2)7

© КГБУ «Алтайская краевая универсальная научная библиотека им. В. Я. Шишкова», 2026

СОДЕРЖАНИЕ

1. Главные события библиотечной жизни Алтайского края	4
2. Нормативно-правовое регулирование и стратегическое планирование деятельности общедоступных библиотек Алтайского края	8
3. Библиотечная сеть.....	15
4. Основные статистические показатели	20
5. Библиотечные фонды (формирование, использование, сохранность).....	24
6. Цифровая инфраструктура	36
7. Электронные и сетевые ресурсы	42
8. Организация и содержание библиотечного обслуживания пользователей.....	50
9. Краеведческая деятельность.....	67
10. Организационно-методическая деятельность.....	71
11. Библиотечные кадры.....	77
12. Материально-технические ресурсы библиотек	84
13. Основные итоги года	91
Приложение.....	95
Список принятых сокращений.....	177



ГЛАВНЫЕ СОБЫТИЯ БИБЛИОТЕЧНОЙ ЖИЗНИ АЛТАЙСКОГО КРАЯ



Ключевые задачи развития библиотечной отрасли Алтайского края были связаны с реализацией национального проекта «Семья», государственной программы Алтайского края «Развитие культуры Алтайского края», участием в федеральных проектах «Гений места», «Пушкинская карта», проекте поддержки местных инициатив, Всероссийском библиотечном движении «Вместе сильнее», Всероссийской просветительской эстафете «Мои финансы». Продолжалась работа по формированию единого библиотечного пространства региона.

Приказом министра культуры Алтайского края утвержден «Модельный стандарт деятельности и ресурсного обеспечения общедоступных библиотек муниципальных образований Алтайского края».

Юбилейные даты

Значимая часть мероприятий и проектов, реализуемых общедоступными библиотеками Алтайского края, была связана с юбилейными датами и значимыми событиями федерального и регионального уровней: Десятилетие науки и технологий, Десятилетие детства, Год защитника Отечества, Год 80-летия Победы в Великой Отечественной войне и борьбы с нацизмом, Годы культуры России – Китая (2024–2025), 165-летие со дня рождения писателя А. П. Чехова, 135-летие со дня рождения поэта, прозаика и переводчика Б. Л. Пастернака, 130-летие со дня рождения поэта С. А. Есенина, 120-летие со дня рождения писателя М. А. Шолохова, 250-летие со дня рождения инженера, библиотекаря, губернатора П. К. Фролова, 100-летие со дня рождения полного кавалера ордена Славы, Героя Социалистического Труда, почетного гражданина Алтайского края В. Т. Христенко, 90-летие со дня рождения поэта Л. С. Мерзликина, 90-летие со дня рождения космонавта, Героя Советского Союза Г. С. Титова, 80-летие со дня рождения писателя, публициста А. М. Родионова, 125-летие ЦГБ г. Бийска, 105-летие Алтайской краевой детской библиотеки им. Н. К. Крупской (далее – АКДБ), 105-летие ЦБ Змеиногорского, 80-летие ЦБ Петропавловского районов, 75-летие ЦДБ г. Новоалтайска.

Продвижение чтения

В 2025 г. АКУНБ принимала участие в работе Международного книжного фестиваля «Красная строка» (г. Екатеринбург) с выставкой-продажей книг и выступлениями в рамках профессиональной программы.

Традиционной частью **Всероссийского фестиваля «Шукшинские дни на Алтае»** являются встречи с писателями «Литературный перекресток: Шукшин и вся Россия». В 2025 г. жители Алтайского края встретились с писателями: И. Кочергиным (Рязанская область), А. Вергелисом (г. Санкт-Петербург), О. Старушко (Московская область), Е. Журавли (г. Калининград) в АКУНБ и в 10 муниципальных образованиях Алтайского края.

В Алтайском крае реализован партнерский проект «Литературный квартал. Новая глава» (при поддержке гранта Губернатора Алтайского края в сфере культуры), который стал развитием площадки «Литературный квартал», работающей на краевых мероприятиях с 2019 г. Благодаря обновленному дизайну и единой программе продвижения литературных мероприятий в рамках Литературного фестиваля Роберта Рождественского в с. Косиха и Всероссийского фестиваля «Шукшинские дни на Алтае» в с. Сrostки он стал еще более привлекательным и интересным для широкой аудитории. В 2025 г. в проекте приняли участие 14 библиотек: АКУНБ и 13 библиотек муниципальных образований Алтайского края, популяризирующих творчество земляков в формате литературных чтений.

В рамках **XX краевого фестиваля книги «Издано на Алтае» и краевого конкурса «Лучшая книга Алтая – 2024»** на 99 площадках – в библиотеках 10 городов и 27 районов края – состоялось 352 мероприятия, которые посетили около 11 тыс. чел.

Акция в поддержку книги и чтения «Библионочь» прошла под девизом «Знай наших!» и была приурочена к Году защитника Отечества и 80-летию Великой Победы.

АКДБ проведены **краевая акция «Читающая мама – читающий Алтай»**, **краевая сетевая акция «День детской краеведческой книги на Алтае»**.

В муниципальных образованиях региона в 2025 г. проведены следующие **литературные чтения**: им. А. П. Соболева (Смоленский район), им. И. Л. Шумилова (Павловский район), им. Г. В. Егорова (Тюменцевский район), им. Н. М. Черкасова (Калманский район), Всесибирские литературные чтения им. Л. С. Мерзликина (г. Новоалтайск), им. И. П. Кудинова (Залесовский муниципальный округ),

А. М. Родионова (АКУНБ), В. М. Башунова (г. Барнаул), И. М. Пантюхова (г. Барнаул), В. М. Нечунаева (АКДБ), XX Грибановские литературные чтения, IV Литературные Сейфуллинские чтения, Кожевниковские чтения (г. Славгород) и др.

Также в г. Славгороде прошли Межрегиональные литературные чтения к юбилейным датам писателей – российских немцев. Участниками чтений стали поэты, прозаики, переводчики, литературные критики, публицисты и представители общественных организаций российских немцев из разных регионов Западной Сибири (Алтайский край, Омская, Новосибирская, Кемеровская области).

В рамках реализации **издательских проектов Научно-консультативного совета по издательской политике при Губернаторе Алтайского края** АКУНБ издано 14 книг общим тиражом 17 500 экз. Изданы книги: Пешков Е. Ю. «Фёдор Торхов» (серия «Алтай. Судьба. Эпоха»); Трибушный Д. О. «Донецкий псалтырь» (лауреат Губернаторской литературной премии имени Роберта Рождественского 2024 года); Попов В. В. «У сороки боли, у вороны боли...» (лауреат Шукшинской литературной премии Губернатора Алтайского края 2024 г.); Семоненков И. Т. «Избранное» (серия «Литературное наследие Алтая»); книга-альбом, посвященная 85-летию Алтайского отделения Союза художников России; Пантюхов И. М. «В стране невиданных чудес» (серия «Издания для детей»); «Настало время жить в Истории» (серия «Библиотека журнала «Алтай»); библиографический указатель «В. М. Шукшин» (серия «Издания, посвященные Алтайскому краю, юбилейным событиям»); Гришаев В. Ф. «Повесть о берг-механикусе Ползунове, жизнь положившем на то, дабы сложением огненной машины водяное руководство пресечь и, облегчая труд по нас грядущим, славы Отечеству достигнуть» (серия «Издания для детей»); Жданов И. Ф. «Ангел зимний, ангел летний» (серия «Библиотека журнала «Алтай»); книги в серии «Молодой голос Алтая» (3 автора в одном наборе): Красилов А. Ю. «Так сложно быть невиноватым», Вознюк Е. Б. «Кукуевские истории», Арестов А. В. «Звезда на подоконнике»; Коржов В. М. «Городские окраины» (серия «Библиотека Союза писателей России» – проза); Сапожников В. В. «Пути по Русскому Алтаю» (серия «Литературное наследие Алтая»); Такмакова О. В. «Песня ветра» (серия «Библиотека Союза писателей России» – поэзия).

На VI Межрегиональном фестивале-конкурсе **«Книга года на родине П. И. Чайковского» (г. Ижевск)** отмечены книги: «Кинопанорама Алтая» (диплом II степени в номинации «Лучшее художественно-графическое оформление издания»), Жданов И. Ф. «Ангел зимний, ангел летний» (серия «Библиотека журнала «Алтай») – (спецдиплом в номинации «Лучшее литературно-художественное издание»).

Издательский проект «Литературное наследие Алтая» (участник «Шелепов и хорошие люди») вошел в **Шорт-лист фестиваля нового дизайна «Среда»**.

Кроме того, [АКУНБ изданы](#) 5 книг – победителей **краевого конкурса на издание литературных произведений** общим тиражом 2 500 экз.: Антоньева М. Б. «Целина» (номинация «Краеведение»); Дашкевич В. Г. «Ингредиенты» (номинация «Поэзия»); Молодых Л. А. «Светоносы Сезны» (номинация «Литература для детей и юношества»); Нестеренко О. Ю. «Чудинова слобода, или Савушкины пересказки» (номинация «Первая книга»); Салбашев А. Н. «Шаман. Зов предков» (номинация «Первая книга»); календарь знаменательных и памятных дат «Алтайский край, 2026 г.».

АКСБ издано 7 аудиокниг: Балакин Е. «Ваше благородие, господин Ползунов», Белоглазова Г. «Тайны старого дома», Гармс Е. «Дерево-корова или Дедушка Кедр», Ильиных В. «Рождественские этюды», Клишина Е. «Царевна Варежка», Кобелев А. И. «Брат генерал. Ч. 2», Митягина Н. «Два лица есаула»; рельефно-точечное издание Шумилов И. «В тылу врага».

Профессиональная жизнь библиотек Алтайского края

В 2025 г. продолжилось активное сотрудничество библиотек региона с Алтайским государственным институтом культуры (далее — АГИК), совместно проведен региональный научно-методический семинар «Кадровый потенциал общедоступных библиотек».

Базовой кафедре АГИК, которая располагается в АКУНБ, присвоено имя Р. А. Трофимовой – заслуженного работника культуры Российской Федерации, доктора социологических наук и профессора, состоялось торжественное открытие мемориальной таблички.

ЦГБ г. Рубцовска организован и проведен межрегиональный круглый стол «Трудовая слава наших городов» в рамках проекта «Рубцовск – город трудовой доблести», ЦГБ г. Бийска – НЕконференция «Чтение как феномен через призму современности».

Профессиональные мероприятия методического характера для специалистов общедоступных библиотек Алтайского края проходили в комбинированном формате, очно и в онлайн-режиме.

АКУНБ проведено 18 **методических мероприятий**, среди которых можно отметить: [краевой семинар-совещание](#) руководителей межпоселенческих библиотек и муниципальных библиотечных систем Алтайского края «Общедоступные библиотеки Алтайского края: достижения и стратегии развития», [XXIII Летнюю библиотечную школу](#) «Цифровое пространство: новые возможности трансформации библиотек», онлайн-вебинар «Методический мониторинг деятельности общедоступных библиотек Алтайского края за 2025 г.».

В электронном виде вышли **профессиональные издания** АКУНБ: сборник статистических и аналитических материалов о состоянии библиотечной сферы [«Ежегодный доклад о деятельности общедоступных библиотек Алтайского края в 2024 году»](#), 20 выпуск [научно-практического сборника «Алтай библиотечный»](#).

Профессиональная оценка деятельности общедоступных библиотек Алтайского края

Благодарностью министра культуры Российской Федерации была отмечена Е. В. Дмитриева, заместитель директора по инновационной и научно-методической работе АКУНБ.

Почетной грамотой Правительства Алтайского края была награждена Л. М. Чудинова, главный библиотекарь методического отдела АКДБ.

Почетной грамотой Российской библиотечной ассоциации за вклад в развитие библиотечного краеведения России награждена Т. Е. Журавлева, заведующая библиотекой с. Веселоярск Рубцовского района.

В течение 2025 г. сотрудники общедоступных библиотек МО представляли Алтайский край на международных, всероссийских, межрегиональных и региональных конкурсах (см. п. 10.5).



**НОРМАТИВНО-ПРАВОВОЕ
РЕГУЛИРОВАНИЕ
И СТРАТЕГИЧЕСКОЕ ПЛАНИРОВАНИЕ
ДЕЯТЕЛЬНОСТИ
ОБЩЕДОСТУПНЫХ БИБЛИОТЕК
АЛТАЙСКОГО КРАЯ**



2.1. Федеральные, региональные и муниципальные нормативно-правовые акты, оказавшие влияние на деятельность библиотек

Стратегическое

Решающую роль в жизни общедоступных библиотек Алтайского края играет распоряжение Правительства Российской Федерации от 13.03.2021 г. № 608-р, утверждающее «Стратегию развития библиотечного дела в Российской Федерации на период до 2030 года».

Рабочей группой (АКУНБ, АКСБ, АКДБ) разработан «Модельный стандарт деятельности и ресурсного обеспечения общедоступных библиотек муниципальных образований Алтайского края» (рекомендован к утверждению постановлением коллегии Министерства культуры Алтайского края от 04.12.2025 г. № 13, утвержден приказом министра культуры Алтайского края от 30.12.2025 г. № 390). Среди основных задач, поставленных перед рабочей группой, была задача создать документ, объединяющий современные требования к деятельности библиотек и их ресурсной базе. В основу легли документы, действующие на федеральном, региональном уровнях, аналитические данные различных мониторингов, а также специально проведенных исследований.

Достижение показателей

Согласно Указу Президента Российской Федерации от 07.05.2024 г. № 309 «О национальных целях развития Российской Федерации на период до 2030 года и на перспективу до 2036 года», распоряжению Правительства Российской Федерации от 01.10.2021 г. № 2765-р «Об утверждении Единого плана по достижению национальных целей развития Российской Федерации на период до 2024 года и на плановый период до 2030 года», приказу Министерства культуры Российской Федерации от 11.11.2025 г. № 2036 «О внесении изменений в приложение № 3 к приказу Министерства культуры Российской Федерации от 27.02.2025 г. № 358 «Об утверждении методик расчета показателей национального проекта «Семья» федерального проекта «Семейные ценности и инфраструктура культуры (Культура для семьи)» общедоступными библиотеками региона осуществлялось достижение плановых показателей по уровню посещений библиотек, а АКУНБ проводился мониторинг достижения показателей национальных целей: контроль над качеством и сроками заполнения общедоступными библиотеками формы отчетности «№ 431, Мониторинг № 1 Культура. Библиотеки» в автоматизированной информационной системе «Статистика» МК РФ, утверждение форм мониторинга и формирование краевого свода.

Кроме того, осуществлялся мониторинг достижения показателей (число посещений, книговыдач, обращений удаленных пользователей) по государственной программе «Развитие культуры Алтайского края», утвержденной постановлением Правительства Алтайского края от 28.12.2023 г. № 537.

Кадры

Во исполнение подпункта «ж» пункта 6 перечня поручений Президента Российской Федерации от 26.02.2019 № Пр-294 в Алтайском крае Правительством региона осуществлялся контроль уровня оплаты труда отдельных категорий работников бюджетной сферы и уровня средней заработной платы. Для достижения уровня оплаты труда работников отрасли культуры 50% от общего числа основного персонала общедоступных библиотек муниципальных образований работают в сокращенном режиме рабочего времени. Численность основного персонала в общедоступных библиотеках муниципальных образований в 2025 г. уменьшилась на 19 чел.

В целях обеспечения выполнения рекомендаций постановления коллегии Министерства культуры Алтайского края «О кадровом обеспечении общедоступных библиотек Алтайского края» от 30.11.2021 г. № 11 велась разъяснительная работа с органами местного самоуправления муниципальных образований региона.

В 2025 г. внесены изменения в следующие документы, регламентирующие деятельность краевых учреждений, являющиеся основой для создания подобных документов на муниципальном уровне: постановление Правительства Алтайского края от 23.10.2017 г. № 375 «О применении систем оплаты труда работников краевых государственных учреждений всех типов (автономных, бюджетных, казенных), а также работников учреждений (организаций), финансируемых за счет средств краевого бюджета», приказ Управления Алтайского края по культуре и архивному делу от 31.05.2018 г. № 154 «Об

утверждении Примерного положения об оплате труда работников краевых государственных бюджетных и автономных учреждений, в отношении которых Министерство культуры Алтайского края осуществляет функции и полномочия учредителя».

Согласно этим документам в течение года продолжалась работа по изменению окладной части заработной платы библиотечных сотрудников; штатных расписаний учреждений культуры в целях внедрения профессионального стандарта «Специалист по библиотечно-информационной деятельности», утвержденного Приказом Министерства труда и социальной защиты РФ от 14.09.2022 г. № 527н.

Сеть библиотек

Согласно постановлению Правительства Алтайского края от 05.05.2023 г. № 147 «Об утверждении перечня сельских территорий Алтайского края, перечня опорных населенных пунктов, населенных пунктов, расположенных на прилегающей к ним территории, и сельских агломераций Алтайского края» (изм. 2025 г.) в регионе сформировано обновленное территориально-административное деление и созданы паспорта социально-экономического и пространственного положения сельской агломерации (опорного населенного пункта и прилегающей территории), в том числе включающие данные о библиотеках, проверенные АКУНБ.

В 2025 г. проведена оценка проекта методических рекомендаций органам государственной власти субъектов Российской Федерации и органам местного самоуправления о применении нормативов и норм оптимального размещения организаций культуры и обеспеченности населения услугами организаций культуры, для чего сделан выборочный расчет уровня нормативной обеспеченности и доступности библиотек от фактического обеспечения в разрезе муниципальных образований Алтайского края, подготовлены замечания к проекту документа. Расчет уровня фактической обеспеченности библиотеками в разрезе муниципальных образований Алтайского края теперь осуществляется в соответствии с методическими рекомендациями органам государственной власти субъектов РФ и органам местного самоуправления о применении нормативов и норм оптимального размещения организаций культуры и обеспеченности населения услугами организаций культуры, утвержденными распоряжением Минкультуры России от 18.11.2025 № Р-494.

В соответствии с постановлением коллегии Министерства культуры Алтайского края от 25.03.2021 г. № 3 «Об итогах работы Министерства культуры Алтайского края, органов и учреждений культуры в 2020 году, и основных направлениях деятельности и задачах на предстоящий период», постановлением коллегии Министерства культуры Алтайского края от 24.03.2022 № 1 «Об итогах работы Министерства культуры Алтайского края, органов и учреждений культуры в 2021 году, и основных направлениях деятельности и задачах на предстоящий период» проводилась разъяснительная работа с органами управления культуры муниципальных образований о необходимости приведения в порядок учредительных документов учреждений культуры, в частности, выделения библиотек отдельными структурными подразделениями.

В муниципальном округе Змеиногорский район централизованная библиотечная система выведена в отдельное юридическое лицо из единого многофункционального культурного центра.

В соответствии с письмом управления Алтайского края по культуре и архивному делу от 17.01.2018 г. № 27-06/20/46 о сохранении статуса детских библиотек статус центральной детско-юношеской библиотеки присвоен детским библиотекам г. Рубцовска, Змеиногорского района.

Директор АКУНБ Т. И. Егорова работала в составе комиссии Министерства культуры Алтайского края по оценке последствий решения о реорганизации или ликвидации организации культуры, находящейся в ведении Алтайского края, муниципальной организации культуры.

Фонды библиотек

Библиотеки Алтайского края особое внимание уделяли ряду документов, регламентирующих состав библиотечных фондов и доступность отдельных изданий гражданам: Федеральный закон от 25.07.2002 г. № 114-ФЗ «О противодействии экстремистской деятельности», Федеральный закон от 29.12.2010 г. № 436-ФЗ «О защите детей от информации, причиняющей вред их здоровью и развитию», Федеральный закон от 28.12.2012 г. № 272-ФЗ «О мерах воздействия на лиц, причастных к нарушениям основополагающих прав и свобод человека, прав и свобод граждан Российской Федерации»,

Федеральный закон от 14.07.2022 г. № 255-ФЗ «О контроле за деятельностью лиц, находящихся под иностранным влиянием», Федеральный закон от 27.07.2006 г. № 149-ФЗ «Об информации, информационных технологиях и о защите информации». АКУНБ подготовлены шаблоны документов для общедоступных библиотек муниципальных образований во исполнение данных законов. В библиотеках проведена соответствующая работа по выявлению литературы и информации деструктивного характера и ограничению доступа к ним.

Доступность. Безопасность

Согласно Постановлению Правительства Российской Федерации от 11.06.2015 № 585 (изм. 2024 г.) «О порядке подготовки доклада о мерах, принимаемых для выполнения обязательств Российской Федерации по Конвенции о правах инвалидов» и «Плану мероприятий («дорожной карте») Алтайского края «Повышение значений показателей доступности для инвалидов объектов и услуг в сферах социальной защиты, труда и занятости, здравоохранения, образования, культуры, транспорта, связи, физической культуры и спорта, торговли, жилищно-коммунального хозяйства и градостроительства» АКСБ проводился мониторинг общедоступных библиотек на соответствие требованиям доступности для инвалидов, обеспечения условий для участия в культурной жизни.

Во исполнение Постановления Правительства Российской Федерации от 11.02.2017 г. № 176 «Об утверждении требований к антитеррористической защищенности объектов (территорий) в сфере культуры и формы паспорта безопасности этих объектов (территорий)» в текущем режиме обновлялись паспорта безопасности антитеррористической защищенности объектов (территорий) в сфере культуры.

Проводился мониторинг деятельности общедоступных библиотек по реализации мероприятий «Комплексного плана противодействия идеологии терроризма в Российской Федерации на 2024–2028 годы», приказа Министерства образования и науки Алтайского края от 20.01.2025 г. № 31 «Об утверждении Плана по реализации мероприятий Комплексного плана противодействия идеологии терроризма в Российской Федерации на 2024–2028 годы на территории Алтайского края в 2025 году».

Обслуживание пользователей

При организации библиотечно-информационного обслуживания библиотеки ориентировались на: Указ Президента Российской Федерации от 09.11.2022 г. № 809 «Об утверждении Основ государственной политики по сохранению и укреплению традиционных российских духовно-нравственных ценностей», Указ Президента РФ от 08.05.2024 г. № 314 «Об утверждении Основ государственной политики Российской Федерации в области исторического просвещения», Указ Президента РФ от 24.12.2014 г. № 808 «Основы государственной культурной политики» (изм. 2025 г.), Указ Президента РФ от 11.07.2025 г. № 474 «Основы государственной языковой политики Российской Федерации», Распоряжение Министерства культуры Российской Федерации от 30.09.2025 г. № Р-407 «Об утверждении методических рекомендаций по организации культурных мероприятий для граждан, в том числе проживающих в отдаленных районах и в сельской местности, в целях духовно-нравственного развития и мотивации к сохранению здоровья и ведению здорового образа жизни».

В целях исполнения Распоряжения Правительства Российской Федерации от 01.07.2024 г. № 1734-р «О Плана мероприятий по реализации в 2024–2026 гг. «Основ государственной политики по сохранению и укреплению традиционных российских духовно-нравственных ценностей» в регионе разработан «План мероприятий по реализации в Алтайском крае в 2024–2026 годах Основ государственной политики по сохранению и укреплению традиционных российских духовно-нравственных ценностей».

В соответствии с «Концепцией развития сети центров удаленного доступа к информационным ресурсам Президентской библиотеки в общедоступных библиотеках Алтайского края на период до 2030 г.», утвержденной постановлением коллегии Министерства культуры Алтайского края от 19.11.2024 г. № 15 «О деятельности центров удаленного доступа к информационным ресурсам Президентской библиотеки в общедоступных библиотеках муниципальных образований Алтайского края: состояние, проблемы, перспективы», осуществлялась работа по развитию сети центров удаленного доступа к ресурсам Президентской библиотеки.

Работа по правовому просвещению населения осуществлялась согласно «Плану мероприятий по развитию Публичных центров правовой информации, созданных на базе общедоступных библиотек Алтайского края, на 2024–2026 гг.».

2.2. Национальные, федеральные и региональные проекты, программы и иные мероприятия, определявшие работу библиотек

В 2025 г. Проектный офис АКУНБ (официальное название – рабочая группа по реализации мероприятий национальных проектов, государственных программ) продолжил свою работу.

В соответствии с Указом Президента Российской Федерации от 07.05.2024 г. № 309 «О национальных целях развития Российской Федерации на период до 2030 года и на перспективу до 2036 года» осуществлялась работа в рамках **национального проекта «Семья»** федерального проекта «Семейные ценности и инфраструктура культуры (Культура для семьи)».

Осуществлялась координационная работа по созданию и [открытию модельной библиотеки нового поколения](#) – ЦБ Егорьевского района.

В рамках проекта по оцифровке книжных памятников передано в Национальную электронную библиотеку 4 экз. книжных памятников из фондов АКУНБ, введено в Реестр книжных памятников 70 экз.

В рамках государственной программы Российской Федерации «Развитие культуры» осуществлялась координационная работа **организации повышения квалификации** 75 библиотечных специалистов (в том числе 66 слушателей из общедоступных библиотек муниципальных образований Алтайского края) на базе центров непрерывного образования и повышения квалификации творческих и управленческих кадров в сфере культуры (ЦНОиПК) в государственных институтах культуры.

В рамках проекта **по созданию и координации деятельности точек концентрации талантов «Гений места»** в 2025 г. в Алтайском крае работали 8 библиотек: ЦГБ г. Новоалтайска, библиотека-филиал № 10 г. Барнаула, ЦГБ г. Славгорода, ЦГБ г. Рубцовска, ЦДБ г. Бийска, ЦГБ г. Бийска, ЦРБ Каменского района, ЦБ г. Алейска. Всего ими проведено 84 мероприятия в рамках проекта «Гений места».

В 2025 г. 34 общедоступные библиотеки Алтайского края проводили мероприятия **по проекту «Пушкинская карта»**: АКУНБ, библиотеки гг. Барнаула, Бийска, Заринска, Новоалтайска, Славгорода, Бийского, Благовещенского, Бурлинского, Завьяловского, Змеиногорского, Зонального, Каменского, Ключевского, Кулундинского, Мамонтовского, Немецкого национального, Ребрихинского, Рубцовского, Солонешенского, Суетского, Тальменского, Троицкого районов, Залесовского муниципального округа.

В Алтайском крае действовала **государственная программа «Развитие культуры Алтайского края»**, утвержденная постановлением Правительства Алтайского края от 28.12.2023 № 537 (изм. 2025 г.).

В рамках мероприятия 2 «Проведено мероприятие по комплектованию книжных фондов библиотек муниципальных образований и государственных общедоступных библиотек Российской Федерации» комплекса процессных мероприятий «Создание условий для развития библиотечного дела» осуществлялась реализация федеральной субсидии на модернизацию библиотек в части комплектования книжных фондов библиотек муниципальных образований и государственных общедоступных библиотек. АКУНБ как исполнителем был разработан «Порядок распределения финансовых средств на комплектование книжных фондов библиотек муниципальных образований Алтайского края в 2025 г.». Всего для общедоступных библиотек муниципальных образований АКУНБ приобретено 9 082 экз. изданий на сумму 7 377,8 тыс. руб.

В рамках мероприятия 5 «Обеспечено переоснащение по модельному стандарту муниципальных библиотек и библиотек – структурных подразделений учреждений, осуществляющих библиотечную деятельность» комплекса процессных мероприятий «Создание условий для развития библиотечного дела» АКУНБ как исполнителем был разработан «Порядок распределения финансовых средств на комплектование фондов общедоступных библиотек в 2025 г.». Всего для общедоступных библиотек

муниципальных образований АКУНБ приобретено 3 143 экз. изданий на сумму 1 930,00 тыс. руб., ООО «ЛитРес» предоставило доступ к базе данных «ЛитРес: Библиотека» (в том числе общедоступным библиотекам Алтайского края через АКУНБ) на сумму 600,0 тыс. руб.

В рамках мероприятия «Переоснащение муниципальных библиотек и библиотек – структурных подразделений учреждений, осуществляющих библиотечную деятельность, Алтайского края по модельному стандарту» АКУНБ как исполнитель разработала положение и провела конкурс на создание модельных библиотек (победители – [ЦБ Романовского района](#), [ЦДБ Шелаболихинского района](#)). Для победителей АКУНБ приобретены мебель, оборудование, программное обеспечение, расходные материалы, книги на общую сумму 7 000,0 тыс. руб.

Для обновления программного обеспечения в общедоступных библиотеках Алтайского края АКУНБ как исполнитель разработала положение и провела конкурс на обеспечение библиотек специализированным программным обеспечением «Система автоматизации библиотек». Победители – Алтайский, Третьяковский, Романовский, Бийский, Тюменцевский районы, г. Новоалтайск, г. Заринск. Для них АКУНБ приобретены 7 дистрибутивов программного обеспечения «Система автоматизации библиотек ИРБИС64» на общую сумму 2 170,0 тыс. руб.

Предоставление субсидии за счет средств федерального и краевого бюджетов бюджетам муниципальных образований на поддержку отрасли культуры в части оказания государственной поддержки лучшим работникам сельских учреждений культуры и государственной поддержки лучшим сельским учреждениям культуры в 2026 г. осуществлялось на конкурсной основе через государственную программу Алтайского края «Развитие культуры Алтайского края» (мероприятие «Субсидия на поддержку отрасли культуры»). Среди учреждений победителями стали 13 библиотек, лучшими работниками библиотек признаны 9 специалистов.

В рамках федерального проекта «Содействие повышению уровня финансовой грамотности населения и развитию финансового образования в Российской Федерации» и в целях реализации Государственной программы Алтайского края «Повышение уровня финансовой грамотности населения в Алтайском крае», утвержденной постановлением Правительства Алтайского края от 12.12.2023 г. № 481 (изм. 2025 г.) общедоступные библиотеки приняли участие во Всероссийской просветительской эстафете «Мои финансы», в региональном проекте «Финансовая забота о старших» Министерства финансов Алтайского края, в региональном проекте «Поезд финансовой грамотности» (организатор – Алтайский центр финансовых исследований), проведен краевой конкурс «Библиотеки ПРОФинансы – 2025» среди общедоступных библиотек муниципальных образований Алтайского края.

В 2025 г. деятельность общедоступных библиотек Алтайского края осуществлялась в соответствии с рядом документов краевого уровня (документы приведены в действующей редакции на 01.01.2026 г.):

Постановление Правительства Алтайского края от 28.12.2023 г. № 537 «Развитие культуры Алтайского края»;

Постановление Правительства Алтайского края от 22.12.2023 г. № 511 «Об утверждении государственной программы Алтайского края «Реализация государственной национальной политики в Алтайском крае»;

Постановление Правительства Алтайского края от 14.12.2023 г. № 484 «Об утверждении государственной программы Алтайского края «Обеспечение прав граждан и их безопасности»;

Постановление Правительства Алтайского края от 05.12.2023 г. № 462 «Об утверждении государственной программы «Комплексные меры противодействия злоупотреблению наркотиками и их незаконному обороту в Алтайском крае»;

Постановление Правительства Алтайского края от 22.12.2023 г. № 510 «Об утверждении государственной программы Алтайского края «Противодействие экстремизму и идеологии терроризма в Алтайском крае»;

Распоряжение Правительства Алтайского края от 05.10.2021 г. № 305-р «Об утверждении Плана мероприятий на 2021–2025 годы по реализации в Алтайском крае второго этапа Стратегии действий в интересах граждан старшего поколения в Российской Федерации до 2025 года»;

Распоряжение Правительства Алтайского края от 26.01.2024 г. № 56-р «Об утверждении плана мероприятий по реализации в Алтайском крае в 2024–2025 годах Стратегии государственной национальной политики Российской Федерации на период до 2025 года и признании утратившим силу распоряжения Правительства Алтайского края от 16.09.2021 № 87-р»;

Распоряжение Правительства Алтайского края от 15.08.2025 г. № 355-р «Об утверждении Плана основных мероприятий, проводимых в рамках Десятилетия детства в Алтайском крае, на период до 2027 года»;

Распоряжение Правительства Алтайского края от 24.07.2024 г. № 354-р «Об утверждении плана мероприятий по обеспечению информационной безопасности детей, контроля за производством и оборотом информационной продукции для детей в Алтайском крае на 2024–2025 годы и прогнозный 2026 год»;

Распоряжение Правительства Алтайского края от 23.10.2024 г. № 471-р «Об утверждении плана мероприятий по правовому информированию и правовому просвещению населения Алтайского края на 2024–2027 годы»;

Распоряжение Правительства Алтайского края от 08.05.2024 г. № 234-р «Об утверждении Плана мероприятий по реализации в 2024–2025 годах Концепции устойчивого развития коренных малочисленных народов Севера, Сибири и Дальнего Востока Российской Федерации и признании утратившим силу распоряжения Администрации Алтайского края от 21.12.2016 № 354-р»;

Распоряжение Правительства Алтайского края от 12.10.2024 г. № 459-р «Об утверждении Плана мероприятий по реализации в Алтайском крае в 2024–2026 годах Основ государственной политики по сохранению и укреплению традиционных духовно-нравственных ценностей»;

Распоряжение Правительства Алтайского края от 10.06.2024 г. № 274-р «Об утверждении Плана мероприятий по реализации Стратегии комплексной безопасности детей в Алтайском крае на период до 2030 года»;

Распоряжение Правительства Алтайского края от 24.07.2024 г. № 354-р «Об утверждении плана мероприятий по обеспечению информационной безопасности детей, контроля за производством и оборотом информационной продукции для детей в Алтайском крае на 2024–2025 годы и прогнозный 2026 год»;

Распоряжение Губернатора Алтайского края от 31.07.2015 г. № 54-рг «Об утверждении Концепции демографического развития Алтайского края на период до 2025 года»;

Постановление комиссии по делам несовершеннолетних и защите их прав Алтайского края от 29.03.2024 № 5 «об утверждении Комплексного плана работы по профилактике безнадзорности и правонарушений несовершеннолетних, защите их прав и законных интересов в Алтайском крае, развитию региональной системы профилактики на 2024–2026 годы»;

Приказ Министерства образования и науки Алтайского края от 20.01.2025 г. № 31 «Об утверждении Плана по реализации мероприятий Комплексного плана противодействия идеологии терроризма в Российской Федерации на 2024–2028 годы на территории Алтайского края в 2025 году».

В каждом муниципальном образовании региона действуют программы поддержки и развития культуры, в которых предусмотрены финансовые средства на содержание и развитие библиотек.



БИБЛИОТЕЧНАЯ СЕТЬ



3.1. Характеристика библиотечной сети Алтайского края

В 2025 г. библиотечно-информационное обслуживание населения Алтайского края осуществляли 944 общедоступные библиотеки. Из них:

– 3 государственные библиотеки: Алтайская краевая универсальная научная библиотека им. В. Я. Шишкова, Алтайская краевая детская библиотека им. Н. К. Крупской, Алтайская краевая специальная библиотека для незрячих и слабовидящих;

– 941 библиотека в муниципальных образованиях, в том числе 99 (11%) муниципальных библиотек и 842 библиотеки (89%) – структурные подразделения учреждений, осуществляющих библиотечную деятельность.

В сельской местности расположено 868 библиотек (92%), 817 из них являются структурными подразделениями учреждений, осуществляющих библиотечную деятельность.

За последние три года сеть библиотек количественно изменилась на 1.

Библиотечное обслуживание детей в 2025 г. осуществляли 62 детские библиотеки, в том числе 44 библиотеки (73%) являются структурными подразделениями учреждений, осуществляющих библиотечную деятельность. Из них в сельской местности расположены 40 библиотек (65%).

На территории Алтайского края в 2025 г. действовали 604 пункта внестанционного библиотечного обслуживания 245 библиотек, что на 2 пункта меньше, чем в 2023 г.

Число транспортных средств, имеющих у библиотек, составило 3 единицы. Специализированными транспортными средствами библиотеки края не располагают.

Динамика движения сети отражена в табл. 1.

Таблица № 1

Организационно-структурные преобразования сети
общедоступных библиотек Алтайского края (2023–2025 гг.)

Показатель	2023	2024	2025
Количество государственных, муниципальных библиотек и библиотек – структурных подразделений учреждений, осуществляющих библиотечную деятельность, всего	945	945	944
Количество государственных библиотек	3	3	3
Количество муниципальных библиотек	68	83	99
Количество библиотек – структурных подразделений учреждений, осуществляющих библиотечную деятельность	874	859	842
Количество муниципальных библиотек и библиотек – структурных подразделений учреждений, осуществляющих библиотечную деятельность в сельской местности	865	869	868
Количество библиотек, выбывших из сети по причине закрытия или утери статуса сетевой единицы	2	2	1
Количество библиотек, открытых/принятых в сеть	2	2	0
Количество модельных библиотек	55	58	60
Количество детских библиотек	60	62	62
Число пунктов внестанционного обслуживания	617	606	604
Число транспортных средств/библиобусов/КИБО	3/0/0	3/0/0	3/0/0

3.2. Создание модельных библиотек в рамках реализации национальных, федеральных, региональных проектов и программ

Первая модельная библиотека в Алтайском крае открыта в 2004 г. в с. Буланиха Зонального района. На 01.01.2026 г. действует 60 модельных библиотек (6,4% от всей сети), из них 8 модельных библиотек нового поколения.

Виды модельных библиотек отражены в табл. 2.

В рамках реализации национального проекта «Семья» в 2025 г. открыта ЦБ Егорьевского района, на создание которой израсходовано 14 850,0 тыс. руб. из федерального бюджета, 150,0 тыс. руб. из краевого бюджета и 3 326,4 тыс. руб. из муниципального бюджета.

В рамках реализации государственной программы «Развитие культуры Алтайского края» в 2025 г. открыты 2 модельные библиотеки – ДБ Шелаболихинского района и ЦБ Романовского района. АКУНБ – оператором реализации проекта – для библиотек приобретены книги, мебель, компьютерное и специализированное оборудование за счет средств краевого бюджета на общую сумму 7 000,0 тыс. руб. Всего на модернизацию обеих библиотек из краевого и муниципального бюджетов было направлено более 32 000,0 тыс. руб.

Таблица № 2

Динамика модельных библиотек Алтайского края по видам (2023–2025 гг.) (ед.)

Вид	2023	2024	2025
Межпоселенческая/центральная районная	23	23	24
Центральная городская	4	5	5
Центральная районная детская	8	8	9
Центральная городская детская	3	3	3
Сельская	14	15	15
Городская	3	4	4
Всего	55	58	60

14 модельных библиотек (23%) – это структурные подразделения централизованных библиотечных систем (далее – ЦБС), которые обладают статусом юридического лица: 4 – центральные городские, 3 – центральные городские детские, 4 – городские, 2 – межпоселенческие/центральные районные, 1 – сельская.

46 модельных библиотек (77%) – это структурные подразделения культурно-досуговых учреждений (далее – КДУ), которые осуществляют библиотечную деятельность: 22 – межпоселенческие/центральные районные, 1 – центральная городская, 9 – центральные районные детские, 14 – сельские библиотеки.

3.3. Доля общедоступных библиотек муниципальных образований, материально-технические условия которых позволяют реализовать задачи Модельного стандарта

Материально-технические условия 25 общедоступных библиотек (2,66%) позволяют реализовать задачи Модельного стандарта деятельности и ресурсного обеспечения общедоступных библиотек муниципальных образований Алтайского края. В это число входят модельные библиотеки, которые созданы с 2018 г. в рамках государственной программы Алтайского края «Развитие культуры Алтайского края», и модельные библиотеки нового поколения, которые созданы в рамках реализации национальных проектов «Культура» (2019–2024 гг.) и «Семья» (с 2025 г.).

3.4. Организационно-правовые аспекты структуры библиотечной сети

В состав профессиональной библиотечной сети входят 13 юридических лиц: это 99 муниципальных библиотек из 10 муниципальных образований (6 городских, 3 муниципальных округа и 1 муниципальный район) и 3 государственных библиотеки.

Библиотеки 59 муниципальных образований из 69 (86%) полностью входят в структуру учреждений культуры, осуществляющих библиотечную деятельность, и одного муниципального образования – частично. Общее количество библиотек в КДУ составило 842 сетевые единицы, из них 25 библиотек (3%) в 5 муниципальных образованиях не отражены в учредительных документах КДУ, т. е. «скрыты» в структуре клуба или филиала учреждения.

В 2025 г. к типу бюджетных учреждений относились 778 библиотек (81%), в том числе 703 библиотеки в сельской местности; к типу казенных – 166 библиотек (19%), в том числе 161 – в сельской местности.

В 2025 г. реорганизация структуры библиотечной сети с 2016 г. продолжает менять курс: в 2024 г. из КДУ выделена ЦБС Чарышского района, в 2025 г. – вновь создана ЦБС Змеиногорского района.

В связи с территориальными особенностями без центральных библиотек остаются 2 муниципальных образования – Алейский и Рубцовский районы.

3.5. Решения, принятые органами местного самоуправления в рамках выполнения полномочий по организации библиотечного обслуживания населения

В 2025 г. по решению учредителей была закрыта 1 общедоступная библиотека в с. Пещерка Залесовского муниципального округа.

3.6. Соблюдение норм действующего законодательства (опрос населения) при принятии решений о реорганизации/ликвидации общедоступной библиотеки муниципального образования, расположенной в сельском поселении

Закрытие в 2025 г. в с. Пещёрка Залесовского муниципального округа произошло без нарушений требований Федерального закона от 20.12.1994 № 78-ФЗ «О библиотечном деле» (ст. 23, п.1.1.) и закона Алтайского края от 10.04. 2007 № 22-ЗС «О библиотечном деле в Алтайском крае» (ч. 9, ст. 20).

3.7. Доступность библиотечных услуг

Соблюдение нормативов обеспеченности общедоступными библиотеками

Уровень фактической обеспеченности населения библиотеками в Алтайском крае в соответствии с Методическими рекомендациями органам государственной власти субъектов Российской Федерации и органам местного самоуправления о применении нормативов и норм оптимального размещения организаций культуры и обеспеченности населения услугами организаций культуры, утвержденными распоряжением Минкультуры России от 18.11.2025 № Р-494, составляет 85,8%. Иных документов, обеспечивающих нормативно-правовое регулирование обеспеченности жителей региона общедоступными библиотеками, нет. Согласно данным расчетов обеспеченности населения библиотеками в разрезе муниципальных образований лишь в 14 муниципальных образованиях региона уровень обеспеченности сети соответствует нормативу, в 38 муниципальных образованиях региона он ниже нормативного показателя, в 17 – выше.

В среднем на одну библиотеку в Алтайском крае приходится 2 223 жителя. Выше среднего значения этот показатель отмечается в городских округах, г. Славгород, Первомайском районе. Наименьшее число жителей на 1 сетевую единицу отмечается в Алейском, Солонешенском, Солтонском, Угловском районах.

В 2025 г. по сокращенному графику работало 686 общедоступных библиотек (73%) – это на 10% больше, чем в прошлом году. В 8 из 69 муниципальных образований библиотеки продолжают работать по стандартному режиму работы.

В 5 муниципальных образованиях все сетевые единицы работают по сокращённому графику: Алейский, Краснощёковский, Курьинский, Родинский, Смоленский районы.

В 2025 г. 22 библиотеки 14 муниципальных образований не работали без оформления официального закрытия. Кроме того, по причине длительного сохранения вакансий (более года) не работают 17 сельских библиотек в 8 муниципальных районах и 3 муниципальных округах. Большая часть библиотек закрыта на протяжении нескольких лет.

Стоит отметить и доступность библиотечного обслуживания. Стационарным библиотечно-информационным обслуживанием не охвачены 97,8 тыс. чел. (4,7%) в 697 населённых пунктах. Из них

71,7 тыс. чел. (3,4%) в 484 населённых пунктах не охвачены и внестационарным библиотечно-информационным обслуживанием (пункты выдачи, книгоношество, выездные читальные залы и т. д.).

Краткие выводы по разделу

Сеть библиотек Алтайского края стабильно держится на примерно одном уровне в течение последних 3 лет. Это происходит за счет того что закрытие библиотек компенсировалось восстановлением сетевых единиц.

Наметилась новая положительная тенденция – выход библиотек из структуры КДУ и восстановление централизованных библиотечных систем (в 2024 г. – Чарышский район; в 2025 г. – Змеиногорский район).

Кроме этого, динамика закрытия библиотек по-прежнему остается низкой.

Ежегодно в крае открывается несколько модельных библиотек, в 2025 г. открыто 3, в том числе 1 модельная библиотека нового поколения.

Однако существует и ряд проблем в организации сети библиотек.

Обеспеченность библиотеками составляет всего 85,8% от норматива. В 2 муниципальных образованиях отсутствуют центральные библиотеки. В 20 муниципальных образованиях (30%) отсутствуют детские библиотеки, в 3 из них нет даже детских отделений в составе ЦБ.

Несмотря на то что библиотеки стали закрывать реже, существует еще одна проблема. В регионе прижилось понятие «консервированная библиотека». Их доля в сети стабильна из года в год. С одной стороны, библиотеки не ликвидируются и остаются шансы на возобновление их деятельности, с другой, эти шансы, как правило, малы по причине уменьшения численности населения. Такие библиотеки существуют в стадии «консервации» годами, лишённые штатных единиц.

Скрытыми в структуре КДУ (без отражения в Уставе учреждения) остаётся 3% библиотек сети.

Большое количество библиотек (более 70%) работает по сокращённому графику. Причиной этого является сокращение штатных единиц.

89% библиотек края лишены возможности участия в конкурсном отборе субъектов Российской Федерации на предоставлении субсидии из федерального бюджета на создание модельных муниципальных библиотек. Лишь 2,66% сети библиотек отвечают требованиям модельного стандарта.

Проблемой остается доступность библиотечно-информационных услуг для жителей отдаленных населенных пунктов: почти 5% населения края не охвачены стационарным обслуживанием, а 3,4% не имеют доступа даже к внестационарным формам работы. При этом собственных транспортных средств для организации выездного обслуживания у библиотек нет, что существенно ограничивает возможности библиотек в решении данной задачи.

Для восстановления библиотечной сети и стабильной работы библиотек необходима децентрализация библиотечной отрасли в муниципальных образованиях. Наиболее эффективной моделью организации библиотечного обслуживания на уровне муниципальных образований является централизованная библиотечная система.



ОСНОВНЫЕ СТАТИСТИЧЕСКИЕ ПОКАЗАТЕЛИ



4.1. Автоматизированные системы для удаленного сбора, обработки и хранения данных о деятельности общедоступных библиотек Алтайского края

С 2017 г. сбор первичной статистической информации от учреждений культуры Алтайского края осуществляется через автоматизированную информационную систему «Статистика». Ответственной организацией за предоставление сведений по формам федерального статистического наблюдения № 6-НК и «П-Культура» назначена АКУНБ, непосредственно ведет эту работу научно-методический отдел библиотеки.

Предварительный сбор статистической информации по форме федерального статистического наблюдения № 6-НК ведется удаленно в автоматизированной библиотечной информационной системе «Либстат». На основе внесенных данных система формирует свод годовых сведений общедоступных (публичных) библиотек по каждому муниципальному образованию края.

По итогам сбора данных за 2025 г. в автоматизированной информационной системе «Статистика» были сформированы: свод годовых сведений об общедоступных (публичных) библиотеках Алтайского края системы Минкультуры России, свод библиотек по местам проживания коренных и малочисленных народов Алтайского края, свод годовых сведений о численности работников в организациях культуры и искусств в общедоступных (публичных) библиотеках.

4.2. Охват населения библиотечным обслуживанием

В 2025 г. общедоступные библиотеки работали в 47 муниципальных районах, 13 муниципальных округах и 9 городских округах Алтайского края. Численность населения края на этот период составляла 2 099,0 тыс. чел. – это на 31,9 тыс. чел. меньше, чем в 2023 г. При этом охват населения библиотечным обслуживанием за три года вырос до 39,2%, что на 2,6% выше показателя 2023 г. (табл. № 3 в Приложении).

Библиотечным обслуживанием было охвачено 20,3 тыс. инвалидов различных категорий (на 1,5% выше уровня 2023 г.), в том числе 2,1 тыс. инвалидов по зрению (на 91% выше уровня 2023 г.).

4.3. Динамика основных показателей деятельности общедоступных библиотек

В 2025 г. **число зарегистрированных пользователей** общедоступных библиотек Алтайского края составило 823,4 тыс. чел., что на 1% выше уровня 2023 г. (табл. № 3 в Приложении). В стационарных условиях обслужено 770,8 тыс. чел., вне стационара – 51,3 тыс. чел., удаленных пользователей – 1,3 тыс. чел.

Динамика по территориям оказалась неоднородной: читателей стало больше в 21 муниципальном образовании, в 29 – меньше, в 19 – показатель не изменился.

Наиболее заметное снижение (свыше 5%) произошло в 12 МО: Бурлинском, Быстроистокском, Ельцовском, Кытмановском, Панкрушихинском, Советском, Суетском, Усть-Пристанском, Целинном, Шелаболихинском районах, Залесовском муниципальном округе, г. Яровое. При этом значительный рост (более 5%) показали 5 МО: Благовещенский, Калманский, Крутихинский, Третьяковский районы, г. Барнаул.

Число зарегистрированных пользователей ДБ и ДО составило 175,4 тыс. чел., что на 3% выше уровня 2023 г. Из них 4,6 тыс. чел. – руководители детского чтения.

В 2025 г. **общее число посещений** общедоступных библиотек составило 14 683,1 тыс., что на 25% выше уровня 2023 г. (табл. № 3 в Приложении).

Количество посещений общедоступных библиотек выросло во всех муниципальных образованиях края. Наиболее заметный рост (более 30% к уровню 2023 г.) показали 12 МО: Благовещенский, Косихинский, Рубцовский, Советский, Усть-Калманский, Целинный, Шелаболихинский районы, гг. Барнаул, Белокуриха, Бийск, Заринск, ЗАТО Сибирский.

Число посещений ДБ и ДО составило 1 934,8 тыс., что на 15% выше уровня 2023 г.

Количество посещений общедоступных библиотек инвалидами различных категорий составило 208,7 тыс. (на 9% выше уровня 2023 г.), в том числе инвалидами по зрению – 17,9 тыс. (на 22% выше уровня 2023 г.).

Число посещений **в стационарных условиях** достигло 8 763,1 тыс., что на 12% выше уровня 2023 г.; из них 1 684,4 тыс. посетили библиотечные мероприятия. Еще более заметная динамика зафиксирована **вне стационара** – здесь количество посещений выросло на 42% и составило 2 086,9 тыс., из них 1 442,1 тыс. посетили мероприятия (рис. 1).

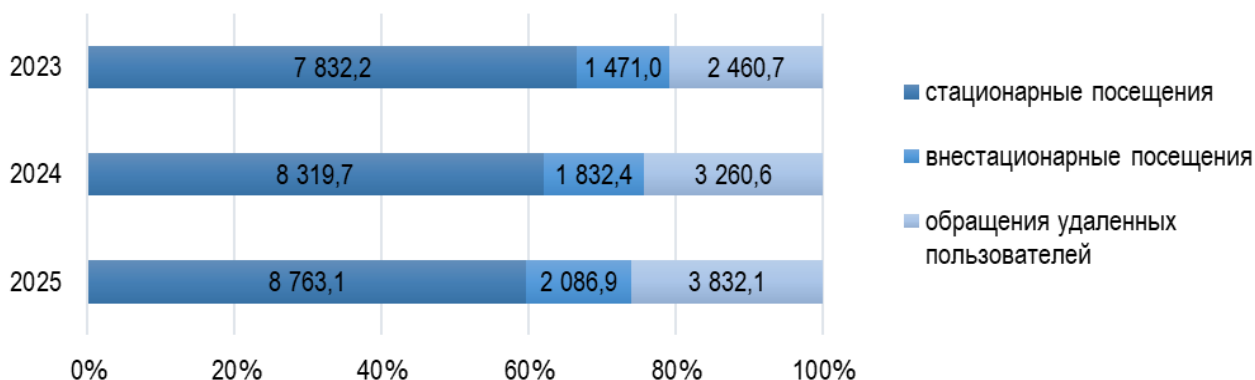


Рис. 1. Динамика посещений общедоступных библиотек Алтайского края (2023–2025 гг.) (тыс. ед.)

В 2025 г. общедоступные библиотеки края организовали и провели 78,4 тыс. **мероприятий**, что на 5% выше уровня 2023 г. Положительная динамика отмечена в 53 муниципальных образованиях, в 15 – число мероприятий снизилось, ещё в 1 – осталось на прежнем уровне.

Количество **обращений удаленных пользователей** составило 3 832,1 тыс., что на 56% выше уровня 2023 г. (рис. 1). Рост зафиксирован в 63 муниципальных образованиях, в 4 – показатель снизился, в 2 – остался на прежнем уровне.

Количество **обращений к веб-сайтам** библиотек составило 2 691,2 тыс., что на 37% выше уровня 2023 г.

Показатель **посещаемости** общедоступных библиотек в 2025 г. составил 11,37, что на 10% выше уровня 2023 г. (табл. № 3 в Приложении). При этом в 25 муниципальных образованиях зафиксирована максимальная посещаемость (более 15 раз одним читателем).

В 2025 г. из фондов общедоступных библиотек края было **выдано** 19 598,41 тыс. **документов на физических носителях**, что на 9% выше уровня 2023 г. (табл. № 3 в Приложении).

Количество книговыдач выросло в библиотеках всех МО края, кроме Красногорского, Бурлинского, Новичихинского районов и г. Рубцовска. Наиболее заметный рост (более 15% к уровню 2023 г.) показали 6 МО: Алейский, Благовещенский, Змеиногорский, Крутихинский, Третьяковский районы, г. Новоалтайск.

Показатель книговыдачи из фондов ДБ и ДО составил 3 949,2 тыс. экз., что на 9% выше уровня 2023 г.

Книговыдача инвалидам различных категорий составила 507,6 тыс., что на 9% выше уровня 2023 г.

В 2025 г. пользователям общедоступных библиотек МО было предоставлено 434,8 тыс. **справок и консультаций**, что на 13% выше уровня 2023 г. Рост зафиксирован в 42 муниципальных образованиях, в 24 – показатель снизился, в 3 – остался на прежнем уровне.

Краткие выводы по разделу

Деятельность общедоступных библиотек муниципальных образований Алтайского края в 2023–2025 гг. характеризуется устойчивым ростом ключевых показателей.

На фоне продолжающегося сокращения численности населения края охват библиотечным обслуживанием вырос. Число зарегистрированных пользователей увеличилось на 1%. Однако динамика по территориям остается неоднородной: в 42% муниципальных образованиях пользователей библиотек стало меньше, что коррелирует с оттоком населения из сельских территорий. При этом в пяти МО зафиксирован рост этого показателя более чем на 5%.

Ранжирование зарегистрированных пользователей, обслуженных в стационарных условиях, по возрасту, позволило увидеть картину их возрастного состава: в библиотеках МО детей до 14 лет и взрослых старше 35 лет примерно поровну – 38 и 40% соответственно, юношество (в возрасте 15–17 лет) и молодежь (в возрасте 18–35 лет) представлены одинаково – по 11%.

Общее число посещений библиотек выросло во всех МО, причем в 12 из них прирост составил более 30%. Доля посещений вне стационара выросла до 14%, а удаленных обращений — до 26% (прирост на 1 и 5% соответственно). Посещения в стационарных условиях по-прежнему преобладают (60%), но их доля снизилась на 7%.

В 2025 г. была осуществлена корректировка в сторону снижения плановых значений показателя по увеличению посещаемости организаций культуры Алтайского края на период с 2025 по 2030 гг. (для общедоступных библиотек региона в разрезе по муниципальным образованиям), входящего в состав федерального проекта «Семейные ценности и инфраструктура культуры» национального проекта «Семья», государственной программы Российской Федерации «Развитие культуры», комплекса процессных мероприятий «Создание условий для развития библиотечного дела» государственной программы Алтайского края «Развитие культуры Алтайского края»; плановых значений показателя «Увеличение книговыдачи в субъектах Российской Федерации» комплекса процессных мероприятий «Создание условий для развития библиотечного дела» государственной программы Алтайского края «Развитие культуры Алтайского края».

По итогам 2025 г. перевыполнены плановые показатели государственной программы Алтайского края «Развитие культуры Алтайского края»: по числу посещений библиотечных мероприятий – на 7%, по обращениям удаленных пользователей — на 86%, по книговыдаче – на 1%. При этом библиотеки 4 муниципальных образований не достигли плановых показателей по посещениям и 4 – по книговыдаче.



БИБЛИОТЕЧНЫЕ ФОНДЫ (ФОРМИРОВАНИЕ, ИСПОЛЬЗОВАНИЕ, СОХРАННОСТЬ)



5.1. Анализ статистических показателей, формирование и использование библиотечных фондов на физических (материальных) носителях информации

Анализируя статистические показатели, отражающие формирование и использование библиотечных фондов за 2023–2025 гг., можно отметить тенденцию сокращения совокупного объема фондов общедоступных библиотек Алтайского края: на 01.01.2026 г. он составил 10 779,44 тыс. экз. изданий, что на 280,68 тыс. экз. меньше уровня 2023 г. В 2025 г. показатель списания превысил количество новых поступлений на 197,3 тыс. экз. (в 2024 г. – на 106,8 тыс. экз.; в 2023 г. – на 193,2 тыс. экз.) (рис. 2).

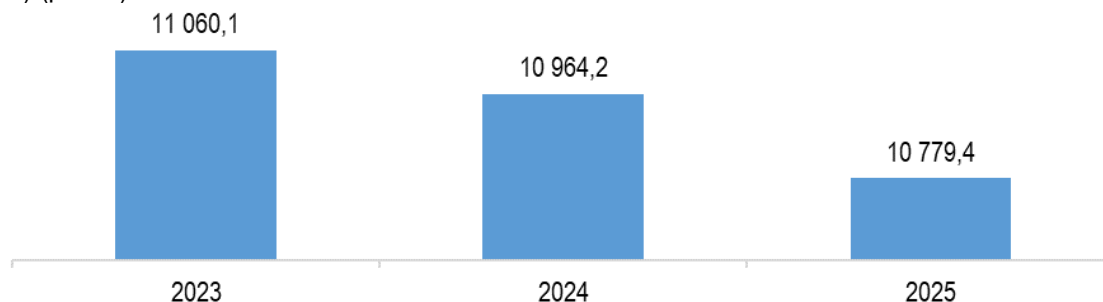


Рис. 2. Совокупный объем фонда общедоступных библиотек Алтайского края (2023–2025 гг.) (тыс. экз.)

Сократился объем фондов библиотек 43 МО. Основная причина сокращения совокупного объема библиотечного фонда общедоступных библиотек – объем списания превышает количество новых поступлений. Увеличение библиотечного фонда в сравнении с 2023 г. произошло в 26 МО (от 100 до 5 000 экз.).

5.2. Общая характеристика совокупного фонда общедоступных библиотек муниципальных образований (объем, видовой и отраслевой составы)

Основная часть совокупного библиотечного фонда представлена печатными изданиями – 10 699,9 тыс. экз. (99,3%). Фонд электронных изданий насчитывает 38,6 тыс. экз. (0,3%), документов на других носителях – 41,0 тыс. экз. (0,4%).

Таблица № 3

Структура фондов общедоступных библиотек Алтайского края (2023–2025 гг.) (тыс. экз.)

Показатели	2023	2024	2025
Печатные издания и неопубликованные документы	10 978,5	10 883,8	10 699,9
из них книг	9 941,7	9 838,9	9 688,1
Электронные документы на съемных носителях	38,6	38,9	38,6
Документы на других видах носителей	43,0	41,5	41,0

Структура фондов библиотек по видам изданий за период 2023–2025 гг. практически не изменилась (табл. 3). В 2025 г. произошло снижение уровня печатных изданий по сравнению с 2023 г. на 278,6 тыс. экз. Значительно снизился уровень книжных изданий по сравнению с уровнем 2023 г. – на 253,6 тыс. экз. Необходимо отметить отрицательную динамику количества электронных изданий, фонд которых уменьшился по сравнению с уровнем 2023 г. на 2,0 тыс. экз.

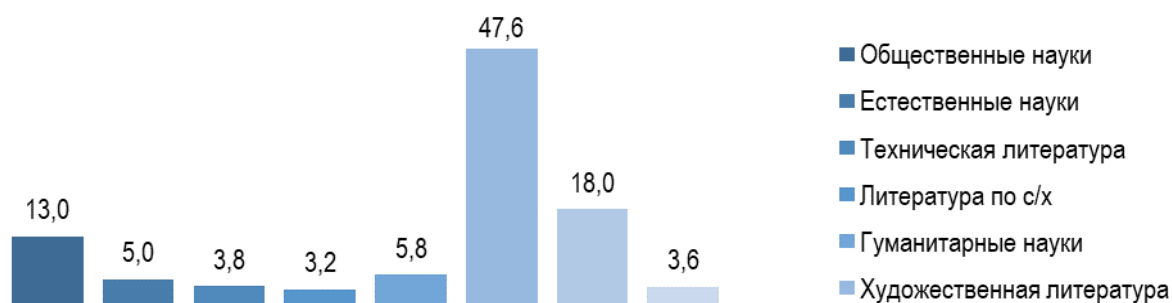


Рис. 3. Отраслевой состав фондов общедоступных библиотек Алтайского края (2025 г.) (%)

Значительную часть совокупного фонда библиотек составляет художественная литература для взрослых – 47,6% и издания для детей – 18%.

Объём фонда художественной литературы за 3 года прирос на 2,8%, потому что значительно увеличилось поступление изданий этой отрасли.

Совокупный фонд изданий для детей прирос по сравнению с 2023 г. на 1,3%. Основная причина прироста – это увеличение объёма новых поступлений детской литературы за счёт средств федерального, краевого и муниципального бюджетов.

На 01.01.2026 г. совокупный фонд только ДБ и ДО насчитывает 1 434,8 тыс. экз., что на 6,7% больше уровня 2023 г.

Одно из требований «Модельного стандарта деятельности и ресурсного обеспечения общедоступных библиотек муниципальных образований Алтайского края» – издания для детей должны составлять не менее 30% к общему объёму фонда. К этому показателю приближены (или превышают его) фонды общедоступных библиотек Советского (45,2%), Курьинского (35,3%), Целинного (35%), Егорьевского (35%) районов. Минимальное количество детской литературы в библиотеках Бурлинского (3,4%), Ключевского (4,2%), Романовского (4,9%), Локтевского (5,6%) районов.

Издавания по общественным наукам составляют 13,0% (в 2023 г. – 14%), литература по естественным наукам – 5% (в 2023 г. – 6,1%), по гуманитарным наукам – 5,8% (в 2023 г. – 6,5%), справочные издания – 3,6% (в 2023 г. – 4,5%), по техническим наукам – 3,8% (в 2023 г. – 4,2%). Минимальное количество в фонде составляют издания по сельскому хозяйству – 3,2% (в 2023 г. – 3,2%).

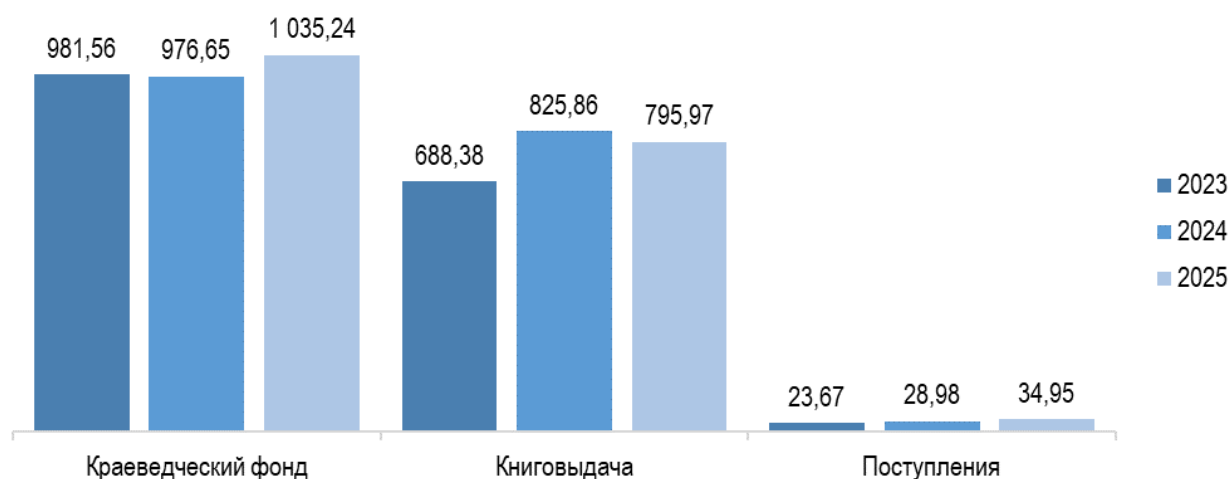


Рис. 4. Краеведческие фонды общедоступных библиотек Алтайского края (2023–2025 гг.) (экз.)

Во всех общедоступных библиотеках выделены краеведческие фонды. В зависимости от количества экземпляров фонды располагаются на отдельных стеллажах или книжных полках и находятся

в максимальной доступности для пользователей. Общий краеведческий фонд библиотек МО Алтайского края в 2025 г. составил 1 035,3 тыс. экз. За период 2023–2025 гг. наблюдается рост показателей краеведческого фонда: общий объем увеличился на 53,7 тыс. экз., поступления – на 11,3 тыс. экз., книговыдача – на 107,6 тыс. экз. Степень использования краеведческих фондов (обращаемость) составляет в среднем 0,77. Общая динамика развития краеведческого фонда прослеживается по рис. 4.

5.3. Движение совокупного фонда общедоступных библиотек муниципальных образований

Таблица № 4

Движение фонда общедоступных библиотек
Алтайского края (2023–2025 гг.) (тыс. экз.)

Год	Поступило	Выбыло	Состоит	Выдано
2023	168,1	361,3	11 060,1	17 907,7
2024	170,4	277,2	10 964,2	19 291,9
2025	164,8	360,5	10 779,4	19 607,4

Новые поступления в фонды общедоступных библиотек муниципальных образований

Фонды общедоступных библиотек комплектовались в основном печатными изданиями – 99,99%, электронными документами на съемных носителях – 0,01%.

В 2025 г. продолжена работа по целенаправленному приобретению за счет бюджетных средств литературы для детей, что нашло свое отражение в увеличении поступлений детской литературы в фонды общедоступных библиотек края на 2,5% в сравнении с 2023 г. (рис. 5).

В 2025 г. поступления различных видов документов в общедоступные библиотеки без учета перераспределенных документов и внесенных взамен утерянных составили 164,8 тыс. экз. изданий (книжные издания – 103,4 тыс. экз.), в 2023 г. – 168,1 тыс. экз. изданий (книжные издания – 106,9 тыс. экз.).

Новые поступления в расчёте на 1 000 жителей составили 78,5 тыс. экз. изданий (в 2023 г. – 78,9 тыс. экз.).

Основная причина стабильности показателя – выделение бюджетных средств на приобретение книжных изданий на федеральном, краевом и муниципальном уровнях. Большая часть новых поступлений пришлась на художественную литературу – 48,1%, отраслевая литература для взрослых – 33,9%, литература для детей – 18%.

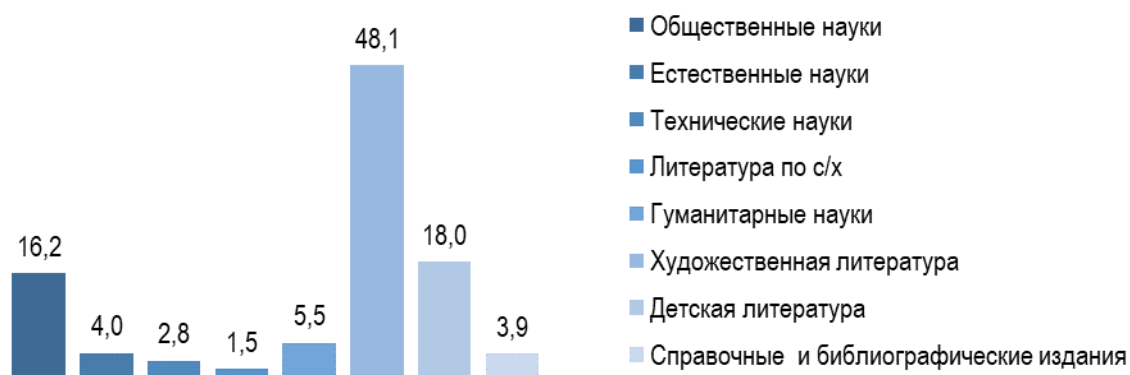


Рис. 5. Отраслевой состав поступлений новых изданий в фонды общедоступных библиотек Алтайского края (2025 г.) (%)

Количество наименований периодических изданий колеблется от 122 (Зональный район), 77 (Павловский район), 75 (Шипуновский район), 69 (г. Новоалтайск, Троицкий район), 58 (Бийский рай-

он, г. Рубцовск, Славгород), 49 (Топчихинский район), 54 (Косихинский район), 48 (Благовещенский, Крутихинский районы), 38 (Солтонский, Усть-Калманский районы), 29 (Хабарский район) до 4 (Целинный район).

В 19 МО в 2025 г. 225 библиотек не получали ни одного наименования периодических изданий (в 2024 г. – 105, в 2023 г. – 98). Больше всего таких библиотек в Алейском районе (21), Залесовском муниципальном округе (16), Змеиногорском (12), Шелаболихинском (11), Завьяловском (10) районах.

Из общего количества периодических изданий больше всего наименований выписано для взрослой категории читателей – 61%; журналы и газеты для детей составляют 30% и издания для молодежи – 9%. Краеведческая периодика составляет 6% от общего объема получаемых периодических изданий.

Большой популярностью пользуются региональные газеты «Алтайская правда» (получают все ЦБ), «Свободный курс», «Московский комсомолец на Алтае».

Наиболее востребованные центральные журналы и газеты – «Аргументы и факты», «Комсомольская правда», «Смена», «Тайны XX века», «Тошка и компания», «Удивительное рядом», «Чудеса и приключения», «Юный эрудит», «Мишутка», «3/9 царство», «Классная девчонка».

В 2025 г. все общедоступные библиотеки получали из АКУНБ журналы «Алтай» и «Культура Алтайского края», изданные на средства краевого бюджета.

Одним из гарантированных источников поступления периодических изданий в общедоступные библиотеки Алтайского края является местный обязательный экземпляр документов (далее – ОЭ). Его большую часть составляют нормативные документы органов местного самоуправления (77%) и районные газеты (23%). В 2025 г. объем поступлений местного ОЭ составил 4,67 тыс. экз. изданий (2,8% от общего объема поступлений).

Доступ к БД «ЛитРес: Библиотека» осуществлялся для пользователей общедоступных библиотек региона через единую точку подключения АКУНБ, которая заключает с библиотеками соглашения о некоммерческом сотрудничестве. Кроме того, библиотека г. Славгорода дополнительно за счет средств муниципального бюджета в 2025 г. предоставляла доступ к базе своим пользователям.

Выбытие из фондов общедоступных библиотек муниципальных образований

В течение 2025 г. объем выбывших изданий из фондов общедоступных библиотек Алтайского края составил 360,5 тыс. экз.; книжные издания – 260,9 тыс. экз., электронные документы – 0,35 тыс. экз., документы на других видах носителей – 0,49 тыс. экз. Это на 0,8 тыс. экз. меньше уровня 2023 г.

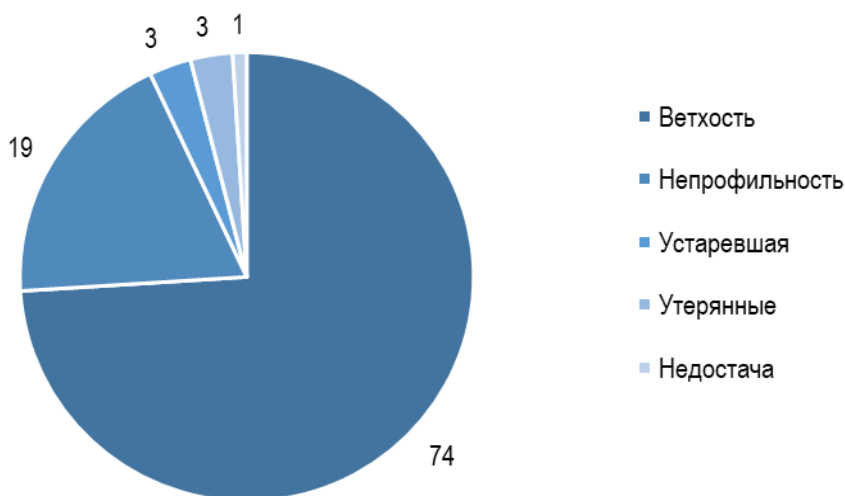


Рис. 6. Основные причины исключения изданий из фондов общедоступных библиотек Алтайского края (2025 г.) (%)

Основными причинами исключения изданий в 2025 г. по-прежнему являются: ветхость (75%), непрофильность (18%), устаревшая по содержанию (3%), утерянные читателями (3%), недостача (1%).

Самое большое количество списанных по ветхости и морально устаревших изданий – в библиотеках Романовского (10,6 тыс. экз.), Алтайского (9,3 тыс. экз.), Бурлинского (9,1 тыс. экз.) районов, г. Барнаула (23,1 тыс. экз.), Рубцовска (13,3 тыс. экз.), Славгорода (12,4 тыс. экз.).

Оптимального состояния фондов библиотек можно достичь при регулярном и плановом очищении их от ветхой, устаревшей по содержанию и непрофильной литературы. В 2025 г. АКУНБ было проведено анкетирование о потребности общедоступных библиотек МО в списании фондов по отраслевому составу. Анализ данных показал, что самого большого объема списания требуют фонды художественной литературы (31,1%), литературы по общественным наукам (20%), литературы для детей (14,9%), по техническим наукам (8,2%), естественным наукам (8%), литературы по сельскому хозяйству (8%), гуманитарным наукам (6,2%), справочных и энциклопедических изданий (3,6%).

Основную часть выбывших в 2025 г. изданий (99,8%) составляют печатные документы, на долю электронных документов на съемных носителях приходится 0,1%, документов на других видах носителей – 0,1%.

Из совокупного фонда ДБ и ДО выбыло по разным причинам 54,2 тыс. экз.

5.4. Анализ и оценка состояния и эффективности использования библиотечного фонда общедоступных библиотек муниципальных образований

В рамках организации работы с библиотечными фондами в общедоступных библиотеках разработаны и утверждены документы, ограничивающие доступ к информации в соответствии с федеральными законами: № 436-ФЗ от 29 декабря 2010 г. «О защите детей от информации, причиняющей вред их здоровью и развитию», № 114-ФЗ от 25 июля 2002 г. «О противодействии экстремистской деятельности», № 255-ФЗ от 14 июля 2022 г. «О контроле за деятельностью лиц, находящихся под иностранным влиянием», № 272-ФЗ от 28 декабря 2012 г. «О мерах воздействия на лиц, причастных к нарушениям основополагающих прав и свобод человека, прав и свобод граждан Российской Федерации».

В рамках реализации Комплексного плана противодействия идеологии терроризма в Российской Федерации на 2024–2028 гг. на территории Алтайского края АКУНБ был проведен сбор информации о проведенных мероприятиях в 2025 г. в учреждениях культуры, осуществляющих библиотечную деятельность в Алтайском крае. В целях противодействия пропагандистскому воздействию на население требовалось обеспечить изучение библиотечных фондов на предмет выявления и изъятия изданий, содержащих информацию террористического, экстремистского и деструктивного характера, в том числе фальсифицирующую историю России на всех этапах ее становления и развития и дискредитирующую ее политику. В результате проведенной работы в течение 2025 г. выявлено и изъято из открытого доступа в закрытый 0,86 тыс. экз. изданий, содержащих информацию деструктивного характера, в том числе фальсифицирующую историю России на всех этапах ее становления и развития и дискредитирующую ее политику.

Учреждениями культуры, осуществляющими библиотечную деятельность, выявлено и переведено из открытого доступа в закрытый 30,09 тыс. экз. изданий, подготовленных неправительственными организациями, деятельность которых признана нежелательной на территории Российской Федерации.

Сверки библиотечных фондов с документами, включенными в реестр иностранных агентов, на предмет наличия материалов, подготовленных иностранными агентами или содержащих информацию о них, в библиотеках проводятся еженедельно. Учреждениями культуры, осуществляющими библиотечную деятельность, переведено из открытого доступа в закрытый 3,38 тыс. экз. изданий.

Наиболее высокая обращаемость фонда отмечается в библиотеках гг. Новоалтайска (5,91), Заринска (5,18), Алейска (2,85), Барнаула (2,72), Бийска (2,66), ЗАТО Сибирский (2,66), Благовещенского (2,74), Ключевского (2,27), Топчихинского (2,21) районов. Средний коэффициент обращаемости библиотечных фондов в библиотеках Алтайского края в 2025 г. составил 1,77, что выше показателя 2023 г. на 0,18 ед.

Читаемость рассчитывается как соотношение объема книговыдачи и количества читателей за год. Рекомендуемый средний показатель читаемости 17 – 22. По итогам работы за 2025 г. этот пока-

затель достигнут в общедоступных библиотеках 65 МО Алтайского края. Читаемость ниже 17 экз. – в общедоступных библиотеках 4 МО: Троицком (15,61), Шелаболихинском (15,85), Усть-Калманском (14,68) районах, г. Рубцовск (15,80). Средний показатель читаемости в 2025 г. составил 24,42, что на 1,82 ед. выше показателя 2023 г. (22,60).

Индикатором оптимального объема и состава фонда, а также его эффективного использования является показатель книгообеспеченности жителя. В 2025 г. средний показатель книгообеспеченности на одного жителя немного уменьшился по сравнению с 2023 г. (5,19) и составил 5,14 тыс. экз. изданий. Уменьшение показателя связано с активным списанием.

В 2025 г. обновляемость библиотечных фондов общедоступных библиотек составила 1,53%, что выше показателя 2023 г. на 0,01%. Наиболее приближены к нормативному показателю обновляемости (5%) библиотеки Егорьевского (5,04), Павловского и Угловского (2,88%) районов. Менее 1% составляет показатель обновляемости библиотечных фондов в библиотеках 19 МО.

Общий объем книговыдачи документов из фондов общедоступных библиотек МО в 2025 г. составил 19 607,4 тыс. экз., в 2023 г. – 17 907,7 тыс. экз. (табл. 5). По показателю книговыдачи увеличение в сравнении с 2023 г. отмечается в библиотеках 33 МО. Увеличение книговыдачи в 2025 г. к уровню 2023 г. составило 1 699,7 тыс. экз. Основная причина – введение плана на показатель книговыдачи на физических носителях, активизация мероприятий по продвижению чтения, книжных фондов.

Таблица № 5

Выдано документов из фондов общедоступных библиотек Алтайского края
(2023–2025 гг.) (тыс. экз.)

Показатели	2023	2024	2025
Выдано документов, всего	17 907,7	19 291,9	19 607,4
в том числе:			
- на физических носителях	17 609,3	18 703,6	19 075,5
- из электронной (цифровой) библиотеки	271,5	558,7	505,8
- инсталлированные документы	26,3	29,2	25,7
- сетевые удаленные лицензионные документы	0,6	0,4	0,2

Отраслевой состав книговыдачи за период 2023–2025 гг. существенно не изменился: художественная литература (45,2%), детская литература (21,0%), отраслевая (33,8%).

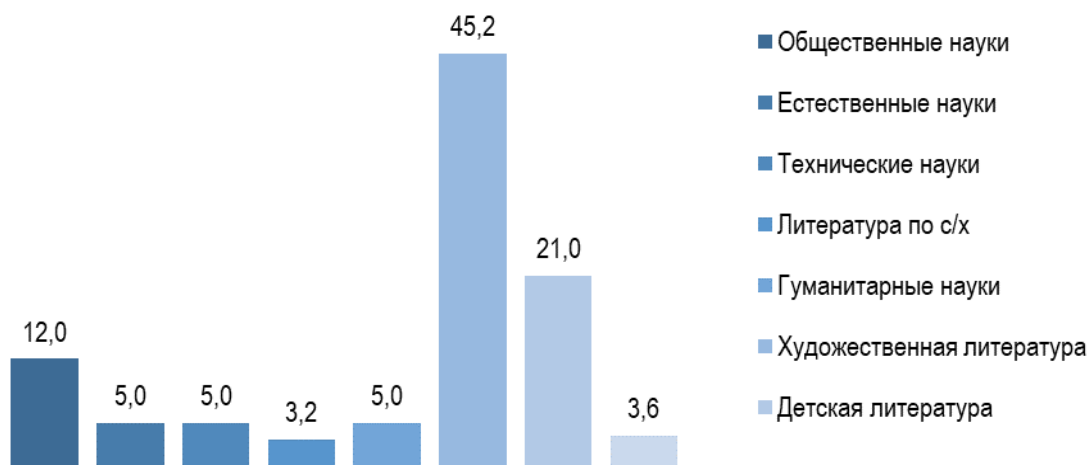


Рис. 7. Выдача документов из фондов общедоступных библиотек Алтайского края по отраслям (2025 г.) (%)

Анализируя данные по тематике книговыдачи (рис. 7) и отказов (рис. 8), можно сделать вывод, что в общедоступных библиотеках МО наиболее востребована художественная литература современных авторов, детская и подростковая литература.

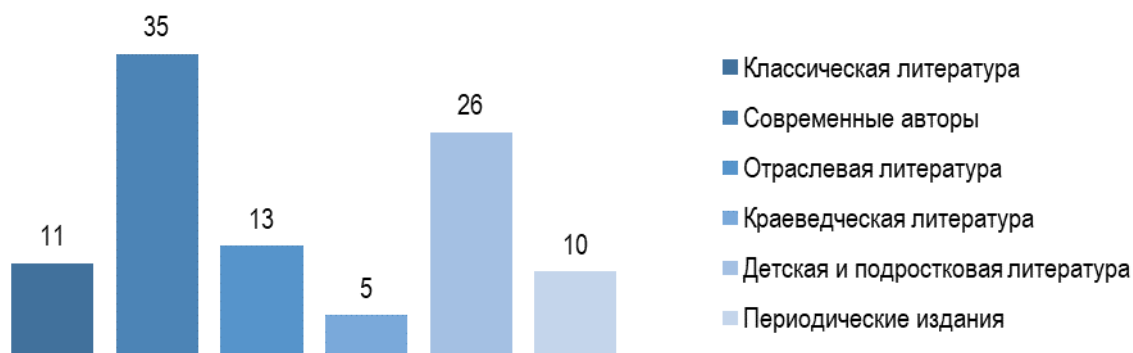


Рис. 8. Тематика отказов в изданиях пользователям общедоступных библиотек Алтайского края (2025 г.) (%)

5.5. Анализ и оценка состояния и использования фондов модельных библиотек нового поколения

В Алтайском крае за период 2023–2025 гг. создано 3 модельных библиотеки нового поколения: БФ «Своя территория» г. Новоалтайска (2023), библиотека № 7 г. Бийска (2024), ЦБ Егорьевского района (2025), Значительное пополнение фондов модельных библиотек в год открытия позволило увеличить процент обновляемости их фондов, в среднем по состоянию на 01.01.2026 г. показатель составил 7% (норматив – 5%). Темп роста книговыдачи в среднем составил по этим библиотекам 1,3. Средний показатель обращаемости составил 7 от количества выдач (норматив – 1,7 – 2). Читаемость составила 21,3 экз. (норматив – 17 – 22 экз.) (табл. 6).

Таблица № 6

Показатели эффективности работы с библиотечным фондом в модельных библиотеках нового поколения Алтайского края (2023–2025 гг.)

Название модельной библиотеки	Год модернизации	Обращаемость (кол-во выдач)			Читаемость (экз.)			Обновляемость фондов (%)			Книговыдача (тыс. экз.)		
		За год до открытия	В год открытия	По состоянию на 01.01.2026	За год до открытия	В год открытия	По состоянию на 01.01.2026	За год до открытия	В год открытия	По состоянию на 01.01.2026	За год до открытия	В год открытия	По состоянию на 01.01.2026
МБФ «Своя территория» г. Новоалтайска	2023	11,1	13,3	17,3	23,0	19,6	28,7	2,7	19,6	11,1	158,39	131,65	224,07
Библиотека № 7 г. Бийска	2024	5,0	3,1	4,5	23,8	19,8	23,9	2,4	8,1	4,8	138,68	93,27	139,05
ЦБ Егорьевского района	2025	1,92	1,91	1,91	10,8	11,3	11,3	2,42	5,04	5,04	63,41	66,25	66,25
Средний показатель	2025	6	6,1	7,9	19,2	16,9	21,3	2,5	10,9	7			

5.6. Финансирование комплектования общедоступных библиотек муниципальных образований

Основными источниками финансирования комплектования фондов общедоступных библиотек Алтайского края являются федеральный, краевой и муниципальный бюджеты, спонсорские средства и средства от уставной деятельности. Объем средств, израсходованных на комплектование фондов общедоступных библиотек края в 2025 г., составил 40 584,0 тыс. руб. (в 2023 – 35 245,1 тыс. руб.); сумма увеличилась по сравнению с уровнем 2023 г. на 5 338,9 тыс. руб. Основная причина роста показателя израсходованных средств на комплектование в 2025 г. по сравнению с 2023 г. – увеличение финансирования из краевого и муниципального бюджетов, спонсорских средств. В 2025 г. средства из федерального бюджета составили 7 377,8 тыс. руб. (в 2023 г. – 9 120,1 тыс. руб.), краевого бюджета – 15 063,9 тыс. руб. (в 2023 г. – 9 551,4 тыс. руб.), муниципальных бюджетов – 17 547,0 тыс. руб. (в 2023 г. – 16 100,4 тыс. руб.), спонсорские средства – 462,1 тыс. руб. (в 2023 г. – 315,3 тыс. руб.), средства от уставной деятельности – 133,2 тыс. руб. (в 2023 г. – 157,9 тыс. руб.) (рис. 9).

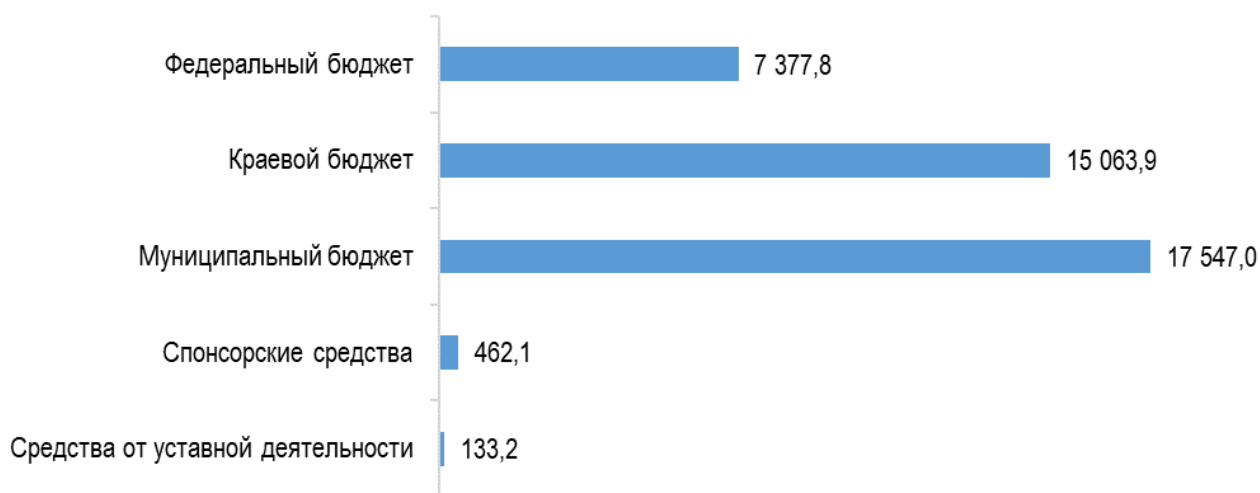


Рис. 9. Основные источники комплектования общедоступных библиотек Алтайского края (2025 г.) (тыс. руб.)

В 2025 г. субсидия на комплектование общедоступных библиотек МО из федерального бюджета составила 7 377,8 тыс. руб. На эти средства приобретено 9,08 тыс. экз. изданий (в 2023 г. на 9 120,1 тыс. руб. приобретено 17,07 тыс. экз.). Как и в предыдущие годы, организация и координация работы, подготовка аукционной документации, сопровождение реализации финансовых средств на освоение федеральной субсидии по модернизации библиотек в части комплектования фондов библиотек Алтайского края были возложены Министерством культуры Алтайского края на АКУНБ. Для реализации средств федеральной субсидии был утвержден «Порядок распределения финансовых средств на комплектование фондов общедоступных библиотек, в том числе структурных подразделений учреждений культуры МО Алтайского края, осуществляющих библиотечную деятельность».

Всего в рамках реализации федеральной субсидии в 2021–2025 гг. для обновления библиотечных фондов общедоступных библиотек, в том числе библиотек – структурных подразделений учреждений культуры муниципальных образований Алтайского края, осуществляющих библиотечную деятельность, приобретено 73,08 тыс. экз. изданий на сумму 41 897,8 тыс. руб.

Отраслевой состав приобретённых изданий в 2025 г.: художественная литература для взрослых – 39%, художественная литература для детей – 25%, отраслевая литература для взрослых – 18%, отраслевая литература для детей – 12%. Доля детско-юношеской литературы составила 40%.

За счет средств краевого бюджета по разным направлениям в 2025 г. в общедоступные библиотеки Алтайского края поступило 34,38 тыс. экз. изданий на общую сумму 15 063,9 тыс. руб. Еще 10,76 тыс. экз. книг и 3,79 тыс. экз. журналов на общую сумму 7 403,4 тыс. руб. хранилось в АКУНБ на 01.01.2026 г. для передачи в муниципальные образования.

В рамках реализации мероприятия «Обеспечено переоснащение по модельному стандарту муниципальных библиотек и библиотек – структурных подразделений учреждений, осуществляющих библиотечную деятельность» комплекса процессных мероприятий «Создание условий для развития библиотечного дела» государственной программы «Развитие культуры Алтайского края» АКУНБ централизованно приобрела для библиотек 69 МО 3,43 тыс. экз. художественной и отраслевой литературы для детей и взрослых на общую сумму 2 080,0 тыс. руб. Для пользователей общедоступных библиотек Алтайского края доступ к Базе данных «ЛитРес: Библиотека» осуществлялся через единую точку подключения АКУНБ на основе заключенных ею соглашений о некоммерческом сотрудничестве с библиотеками МО региона. На эти цели из краевого бюджета были выделены средства в размере 600,0 тыс. руб. В рамках реализации государственной программы «Развитие культуры Алтайского края» в 2025 г. были созданы две модельные библиотеки, для которых АКУНБ приобретена новая литература с целью обновления фондов. ЦБ Романовского района получила 1,72 тыс. экз. книг на сумму 1 105,4 тыс. руб. и ЦДБ Шелаболихинского района – 0,41 тыс. экз. книг для детей на сумму 241,6 тыс. руб.

Существенный вклад в пополнение библиотечных фондов вносят книги краеведческого характера, изданные АКУНБ на средства краевого бюджета в рамках реализации издательских проектов Научно-консультативного совета по издательской политике при Губернаторе Алтайского края. В 2025 г. общедоступными библиотеками в рамках этого проекта получено 16,96 тыс. экз. на сумму 9 241,7 тыс. руб. АКУНБ осуществляла доиздательскую подготовку и издание книг – победителей краевого конкурса на издание литературных произведений.

Из муниципальных бюджетов на комплектование фондов общедоступных библиотек в 2025 г. выделено 17 547,0 тыс. руб., что на 1 446,6 тыс. руб. больше уровня 2023 г.

От общего объема средств на приобретение книжных изданий израсходовано в 2025 г. 8 193,3 тыс. руб., в 2023 г. – 8 050,1 тыс. руб. По сравнению с уровнем 2023 г. сумма увеличилась на 143,2 тыс. руб. Такого стабильного результата выделения средств удалось достичь благодаря проводимым с 2021 г. конкурсам на комплектование фондов общедоступных библиотек, в которых главным критерием для участников является выделение финансовых средств из муниципального бюджета на обновление книжных фондов. Средства на приобретение книжных изданий были выделены во всех 69 МО (в 2023 г. – в 68).

Таблица № 7

Выделение финансовых средств из муниципальных бюджетов на комплектование фондов общедоступных библиотек Алтайского края (2021–2025 гг.)

Год	Выделено средств из муниципальных бюджетов, всего (тыс. руб.)	из них			
		на приобретение книг (тыс. руб.)	доля к общему объему выделенных средств (%)	на подписку периодических изданий (тыс. руб.)	доля к общему объему выделенных средств (%)
2021	13 728,0	6 616,5	48	7 113,0	52
2022	14 300,4	6 417,7	45	7 883,7	55
2023	16 100,4	8 050,1	50	8 050,3	50
2024	16 920,8	7 840,1	46	9 080,7	54
2025	17 547,0	8 193,3	47	9 353,7	53

На приобретение книжных изданий значительные суммы выделены в Зональном (350,0 тыс. руб.), Павловском (328,4 тыс. руб.), Тальменском (368,0 тыс. руб.) районах, гг. Барнауле (825,3 тыс. руб.), Бийске (519,0 тыс. руб.), Новоалтайске (559,5 тыс. руб.).

Объем средств, выделенных на подписку на периодические издания, составил 9 353,7 тыс. руб., что больше уровня 2023 г. на 1 303,4 тыс. руб.

Максимальные суммы на подписку периодических изданий в библиотеки (от 100,0 тыс. руб. до 700,0 тыс. руб.) выделены в 33 МО. Минимальная сумма на подписку периодических изданий выделена в Бурлинском (10,4 тыс. руб.) районе.

В 2025 г. средняя стоимость одного комплекта периодических изданий по краю составила 3,1 тыс. руб., в 2023 г. – 2,9 тыс. руб.

5.7. Обеспечение сохранности фондов

Проверки библиотечных фондов проводятся регулярно в соответствии с «Порядком учета документов, входящих в состав библиотечного фонда», утвержденным Приказом Министерства культуры Российской Федерации от 8 октября 2012 г. № 1077. Во всех учреждениях утвержден и исполняется перспективный план проверки библиотечного фонда на 5 лет. В 2025 г. специалистами АКУНБ для общедоступных библиотек Алтайского края разработаны [методические рекомендации «Проверка библиотечного фонда»](#).

Для обеспечения сохранности фондов библиотеки устанавливают требования, закрепленные в локальных нормативных актах (инструкция об учете библиотечного фонда, инструкция по списанию библиотечного фонда, инструкция по проверке документного фонда, положение о сохранности фондов, положение о комиссии по сохранности библиотечных фондов и т. д.), проводят мероприятия по сохранности и безопасности фондов, работают с задолжниками.

Общедоступными библиотеками МО Алтайского края предпринимаются основные меры в сфере обеспечения сохранности библиотечных фондов. Во всех библиотеках ежемесячно проходят санитарные дни.

В двух районах в 2025 г. были приобретены 5 приборов измерения температуры и влажности: Ельцовский – 4, Смоленский – 1.

В ЦБ Калманского района, г. Барнаула, Славгорода выделена ставка переплетчика. В остальных общедоступных библиотеках МО переплетом и мелким ремонтом книг не занимаются, либо это делают библиотекари безвозмездно дополнительно к своей основной работе.

В библиотеках Алтайского, Бурлинского, Ельцовского, Заринского, Калманского, Родинского, Троицкого, Угловского, Немецкого национальных районов, г. Бийска к работе по сохранности фонда привлечены пользователи – это кружки «Книжка больница», «Айболит» и др., где читатели совместно с библиотекарями осуществляют мелкий ремонт книг.

Всего в 2025 г. в общедоступных библиотеках МО без использования скотча отремонтировано 21,45 тыс. экз. книг (на 1,29 тыс. экз. меньше, чем в 2024 г.), больше всего – в Змеиногорском (1,36 тыс. экз.), Локтевском (1,54 тыс. экз.) районах, г. Барнауле (3,47 тыс. экз.), Заринске (1,11 тыс. экз.), Рубцовске (1,09 тыс. экз.).

В результате визуального осмотра в библиотеках Алейского, Бийского, Змеиногорского, Советского, Солтонского, Тогульского районов и г. Бийска были выявлены издания с биологическими и в том числе микологическими (плесенью) повреждениями – 0,82 тыс. экз.

Краткие выводы по разделу

Качество библиотечных фондов, их соответствие потребностям пользователей в конечном итоге определяют качество библиотечного обслуживания и степень удовлетворенности запросов пользователей.

В 2025 г. сохранилась тенденция снижения объема фондов общедоступных библиотек МО Алтайского края за счет списания ветхой, устаревшей, дублетной и малоиспользуемой литературы. Наряду со списанием необходимо увеличение доли новых поступлений в фонды общедоступных библиотек МО, т. к. обновляемость фондов составляет 1,6 (норматив – 5).

АКУНБ как методический центр регулярно проводит исследования фондов библиотек края. Наблюдаемый в последние годы перекос в сторону художественной литературы в общем объеме совокупного библиотечного фонда постепенно выравнивается за счет целенаправленной политики АКУНБ

централизованного комплектования библиотек МО отраслевой литературой, особое внимание уделяется обновлению фонда детской литературы, формированию фонда краеведческой литературы.

В библиотеках региона проведена комплексная методическая работа по созданию технологии выявления и организации работы с литературой деструктивного характера.



ЦИФРОВАЯ ИНФРАСТРУКТУРА



6.1. Анализ и оценка состояния компьютеризации общедоступных библиотек муниципальных образований

Современное общество сталкивается с масштабной цифровизацией практически всех сфер жизнедеятельности, особенно ярко этот процесс проявляется в культуре, в частности, в библиотечном деле. Библиотеки активно адаптируются к новым условиям, формируя удобные цифровые пространства, доступные каждому человеку вне зависимости от возраста, владения технологиями или географического положения. Они интегрируют инновационные технологии, создавая интерактивные сервисы и виртуальные коллекции, расширяя возможности дистанционного взаимодействия читателей с культурным наследием. Таким образом библиотеки становятся центрами культурного просвещения и цифрового равенства, обеспечивая равноправный доступ к знаниям и ресурсам для разных социальных слоев и возрастных категорий.

В Алтайском крае в течение трех лет количество компьютеризированных общедоступных библиотек МО увеличилось на 4%. На 01.01.2026 г. 767 библиотек имеет персональные компьютеры (далее – ПК), что составляет 81% от общего количества библиотек (рис. 10).

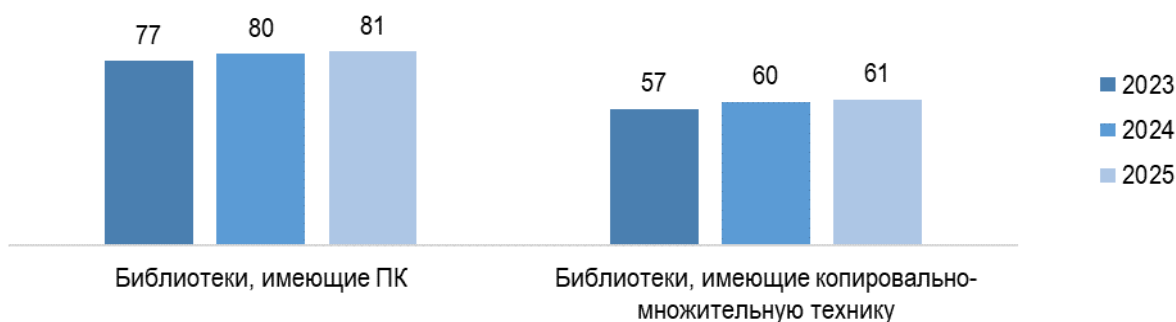


Рис. 10. Компьютеризированные общедоступные библиотеки муниципальных образований Алтайского края (2023–2025 гг.) (% от общего количества библиотек)

В 43% МО отмечается высокий уровень компьютеризации библиотек. Компьютеризировано 100% общедоступных библиотек в Алтайском, Благовещенском, Быстроистокском, Волчихинском, Зональном, Каменском, Косихинском, Краснощековском, Курьинском, Павловском, Петропавловском, Поспелихинском, Ребрихинском, Рубцовском, Суетском, Табунском, Тюменцевском и Усть-Калманском районах, гг. Алейск, Барнаул, Белокураха, Бийск, Заринск, Новоалтайск, Яровое и ЗАТО Сибирский. Выше среднекраевого значения (81%) компьютеризированных библиотек в 13 МО: Бурлинском, Егорьевском, Завьяловском, Ключевском, Кулундинском, Новичихинском, Панкрушихинском, Романовском, Солонешенском, Тогульском, Троицком, Чарышском районах, Залесовском муниципальном округе.

В 6 муниципальных образованиях – 50% и менее компьютеризированных библиотек: Родинском, Тальменском, Усть-Пристанском, Хабарском, Целинном и Шелаболихинском районах. Это создает неравенство населения в доступе к информации и цифровым услугам.

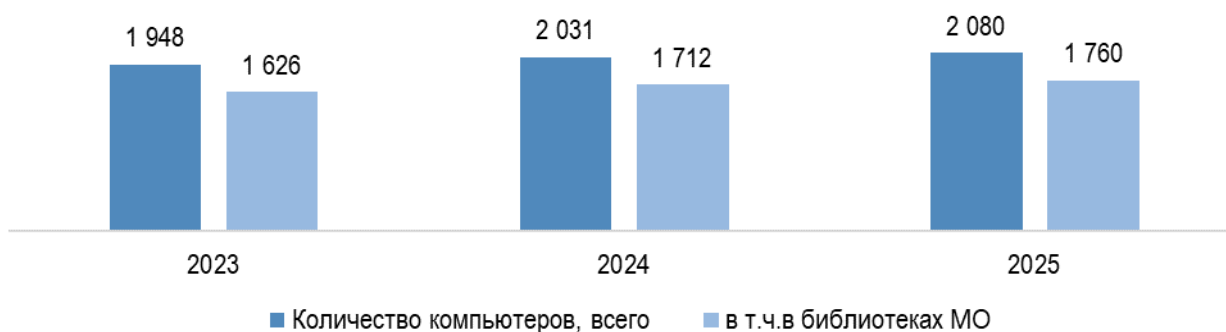


Рис. 11. Количество компьютеров в государственных и общедоступных библиотеках муниципальных образований Алтайского края (2023–2025 гг.) (ед.)

573 библиотеки, 61% от общего их количества, имеют **копировально-множительную технику** (рост этого показателя на 4% в течение трех лет).

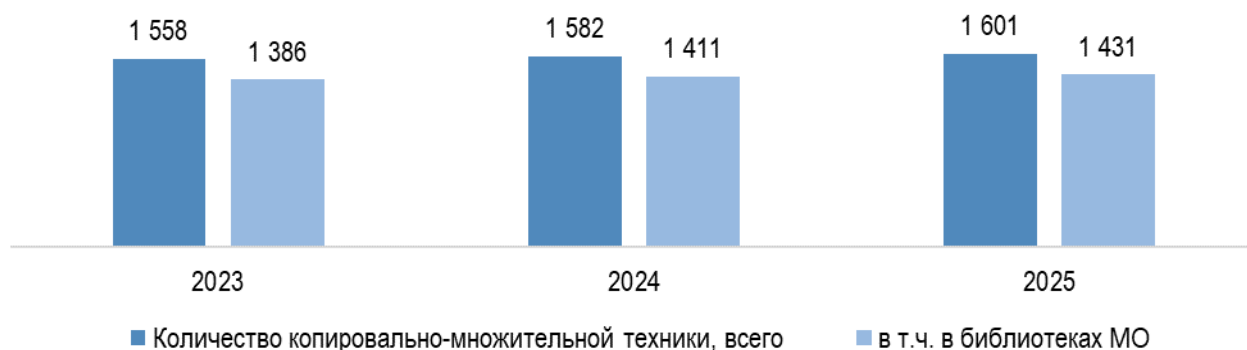


Рис. 12. Количество копировально-множительной техники в государственных и общедоступных библиотеках муниципальных образований Алтайского края (2023–2025 гг.) (ед.)

В течение 2023–2025 гг. общее количество компьютеров выросло на 7% и составило 2,08 тыс. единиц, в т. ч. в общедоступных библиотеках МО парк компьютеров составил 1,76 тыс. единиц (рост на 8%) (рис. 11); количество копировально-множительной техники увеличилось на 3% и составило 1,60 тыс. единиц, в т. ч. в общедоступных библиотеках МО – 1,43 тыс. единиц (рост на 2%) (рис. 12).

В 2025 г. в общедоступные библиотеки края было приобретено 49 единиц компьютерного оборудования (моноблоков, ноутбуков, персональных и планшетных компьютеров).

В рамках модернизации библиотек по модельному стандарту за счет средств краевого бюджета приобретено оборудование и расходные материалы: для ЦБ Романовского района – 12 единиц компьютерной техники, 5 принтеров и МФУ, LED-телевизор, зеркальный фотоаппарат, брошюровщик, ламинатор, портативная аудиосистема, RFID-оборудование, интерактивная парта, интерактивные шахматы и VR-очки; для ЦДБ Шелаболихинского района – 4 компьютера, в т. ч. ноутбук, также 2 принтера и МФУ, LED-телевизор, ламинатор, интерактивный глобус, интерактивная панель, внешний жесткий диск.

В целом компьютерный парк находится в удовлетворительном состоянии, срок эксплуатации 59% техники составляет менее 10 лет. Но наметилась тенденция постепенного увеличения количества устаревшей техники: в целом по краю с 34% в 2023 г. до 41% в 2025 г., в т. ч. в библиотеках МО – с 39% в 2023 г. до 46% в 2025 г. (рис. 13).

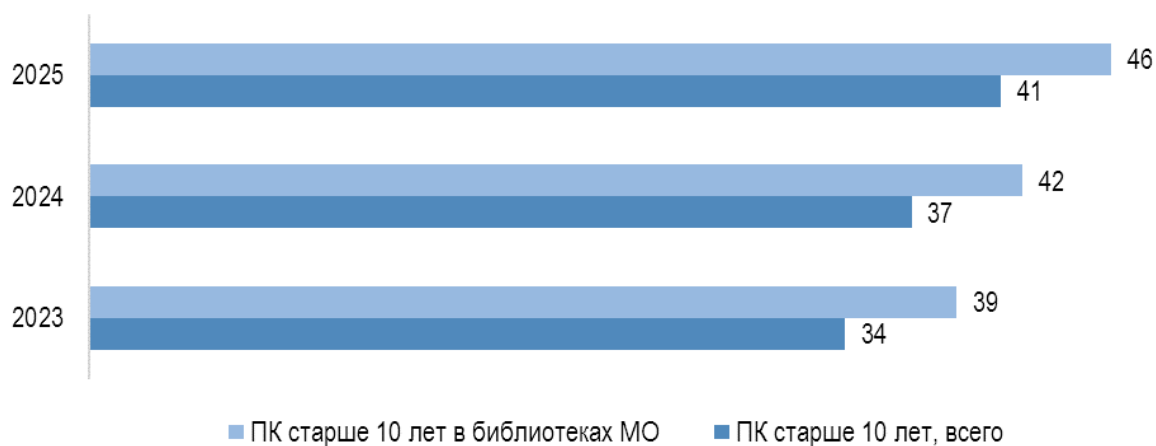


Рис. 13. «Возраст» компьютерного парка общедоступных библиотек Алтайского края (2023–2025 гг.) (%)

В библиотеках МО региона складывается противоречивая картина по организации **компьютеризированных посадочных мест** для пользователей, в т. ч. с возможностью выхода в Интернет. С одной стороны, наблюдается рост количества библиотек, имеющих компьютеризированные посадочные места для пользователей, в т. ч. с выходом в Интернет: за период 2023–2025 гг. их количество увеличилось на 5% и на 10% – с выходом в Интернет (рис. 14). Но количество компьютеризированных рабочих мест для сотрудников осталось на прежнем уровне.



Рис. 14. Компьютеризированные посадочные места для пользователей и компьютеризированные рабочие места для сотрудников общедоступных библиотек Алтайского края (2023–2025 гг.) (кол-во библиотек и мест, ед.)

Итак, в течение трех лет наблюдается увеличение компьютеризированных библиотек, количества компьютерной техники, числа библиотек, имеющих компьютеризированные места для пользователей. Но парк компьютерной техники обновляется нестабильно, наметилась тенденция роста количества компьютеров старше 10 лет. В целом первостепенной задачей является увеличение компьютеризированных посадочных мест для пользователей, в т. ч. с возможностью выхода в Интернет.

6.2. Анализ и оценка интернетизации общедоступных библиотек муниципальных образований

За три года количество библиотек, подключенных к Интернету, увеличилось на 7% и составило 689 общедоступных библиотек МО края, это – 73% от общего их количества (рис. 15).

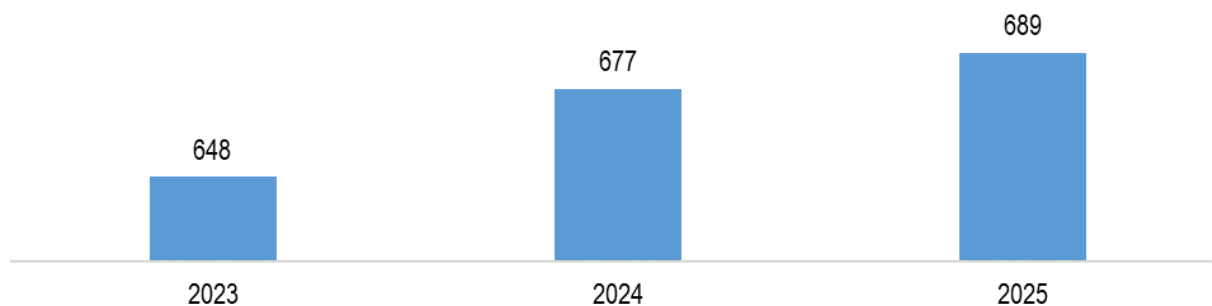


Рис. 15. Количество общедоступных библиотек муниципальных образований Алтайского края, имеющих доступ к Интернету (2023–2025 гг.) (ед.)

В 39 МО к Интернету подключены 75% и более библиотек, при этом 100% библиотек подключено в Алтайском, Благовещенском, Волчихинском, Зональном, Каменском, Краснощековском, Курьин-

ском, Павловском, Петропавловском, Поспелихинском, Рубцовском, Суетском, Табунском и Тюменцевском районах, гг. Алейск, Барнаул, Белокураха, Бийск, Заринск, Новоалтайск, Славгород, Яровое и ЗАТО Сибирский.

Ниже среднекраевого показатель по подключению к Интернету в библиотеках 30 МО (Алейский, Баевский, Бийский, Заринский, Змеиногорский, Калманский, Красногорский, Крутихинский, Кытмановский, Локтевский, Мамонтовский, Михайловский, Немецкий национальный, Панкрушихинский, Первомайский, Родинский, Романовский, Смоленский, Солонешенский, Солтонский, Тальменский, Топчихинский, Третьяковский, Угловский, Усть-Пристанский, Хабарский, Целинный, Шелаболихинский, Шипуновский, Чарышский районы).

Самый низкий показатель по подключению библиотек к Интернету в Кытмановском (15,4%), Шипуновском (24%), Усть-Пристанском (25%) районах.

В 2025 г. соотношение проводного и беспроводного способов подключения библиотек к Интернету – около 78 и 22% соответственно (рис. 16).

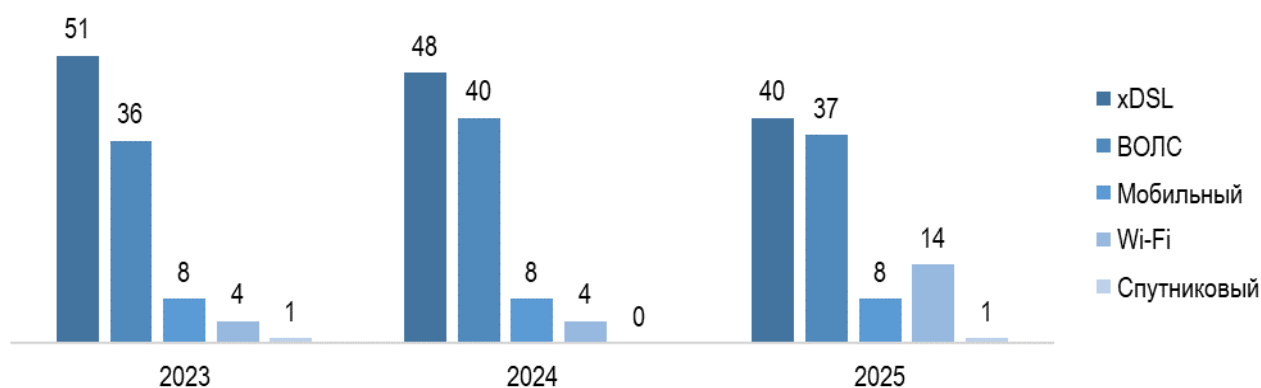


Рис. 16. Каналы подключения к Интернету общедоступных библиотек Алтайского края (2023–2025 гг.) (%)

В целом необходимо отметить, что интернетизация библиотек МО края набирает темпы, составляя в настоящее время 73% от общего количества библиотек. Но все еще около 10% библиотек, имеющих компьютерную технику, не подключены к Интернету. Основными проблемами, сдерживающими дальнейшее подключение, являются отсутствие технической возможности (не на всей территории края имеются линии устойчивого подключения к Интернету) и недостаточность средств в местных бюджетах на оплату услуг по предоставлению доступа к Интернету.

6.3. Анализ и оценка состояния автоматизации библиотечных процессов

Во всех ЦБ МО имеются системы автоматизации библиотек ИРБИС (далее – САБ ИРБИС), в ЦГБ г. Рубцовска – МАРК-SQL.

В ЦБ 36 МО эксплуатируется устаревшая версия САБ ИРБИС в составе двух модулей (АРМ «Администратор» и АРМ «Каталогизатор»), что позволяет автоматизировать процессы организации и ведения ЭК и тематических БД.

В 2025 г. продолжен краевой конкурс на переоснащение муниципальных библиотек и библиотек – структурных подразделений учреждений, осуществляющих библиотечную деятельность, Алтайского края по модельному стандарту (обеспечение специализированным программным обеспечением «Система автоматизации библиотек»), победителями которого признаны 7 библиотек Алтайского, Бийского, Романовского, Третьяковского, Тюменцевского районов, гг. Заринск, Новоалтайск. Для учреждений приобретена САБ ИРБИС64 стоимостью по 310,0 тыс. руб. в составе четырех модулей (ИРБИС-сервер, АРМ «Каталогизатор ИРБИС64», АРМ «Книговыдача ИРБИС64», Web-ИРБИС64).

Это увеличило до 33 количество центральных библиотек МО, в которых эксплуатируются современные АБИС, позволяющие автоматизировать основные технологические библиотечные процессы, в т. ч. книговыдачу и учет фонда.

В связи с тем что САБ установлены и эксплуатируются в ЦБ МО, уровень использования автоматизированных библиотечных технологий относительно всех 941 библиотек остается невысоким: создание ЭК имеют 7% (69 ед.) общедоступных библиотек края; технологии учета документов библиотечного фонда – 2% (19 ед.); технологии организации и учета выдачи фонда – 1,5% (14 ед.); технологии организации и учета доступа посетителей – 1,5% (14 ед.); технологии оцифровки фонда – 2,3% (22 ед.).

В четырех ЦБ МО внедряются системы обслуживания и самообслуживания на основе технологий идентификации: RFID-технологий – в АКУНБ, г. Алейск, Славгород, Каменском, Егорьевском и Романовском районах; штрихкодирования – в г. Рубцовск.

Краткие выводы по разделу

В 2025 г. общедоступные библиотеки МО Алтайского края продемонстрировали рост показателей по компьютеризации, интернет-обеспечению и обновлению САБ. Однако разброс уровня информатизации – от менее 50 до 100% – ведёт к тому, что жители разных территорий имеют неравные возможности пользоваться информацией и цифровыми услугами. Существенным ограничивающим фактором выступает недостаточное либо отсутствующее финансирование программ обновления компьютерного парка, оснащения библиотек копировально-множительной и мультимедийной техникой и организации интернет-доступа.



ЭЛЕКТРОННЫЕ И СЕТЕВЫЕ РЕСУРСЫ



7.1. Формирование электронных каталогов и других баз данных общедоступными библиотеками

Электронные каталоги (далее – ЭК), планомерно формирующиеся в общедоступных библиотеках Алтайского края, способствуют раскрытию их фондов. ЭК создаются в 69 общедоступных библиотеках всех МО. Совокупный объем ЭК библиотек МО Алтайского края в течение трех лет увеличился на 10% и составил более 1 979,44 тыс. записей (табл. 8).

Библиотеки 26 МО предоставляют доступ к ЭК на своих сайтах (Алтайского, Благовещенского, Егорьевского, Ельцовского, Змеиногорского, Калманского, Каменского, Красногорского, Павловского, Первомайского, Поспелихинского, Рубцовского, Солонешенского, Тогульского, Третьяковского, Троицкого, Целинного, Шипуновского районов, Залесовского муниципального округа, гг. Алейск, Барнаул, Бийск, Заринск, Новоалтайск, Рубцовск, Славгород). Совокупный объем ЭК библиотек МО, доступного в Интернете, составляет более 57% от общего объема.

Таблица № 8

Совокупный объем электронного каталога библиотек муниципальных образований Алтайского края за 2023–2025 гг.

Показатель	Год	Библиотеки муниципальных образований
Совокупный объем ЭК (тыс. записей)	2023	1 797,45
	2024	1 890,07
	2025	1 979,44
	+/- за три года	+181,99 (+10,1%)
в т. ч. объем ЭК, доступного в Интернете (тыс. записей)	2023	957,78
	2024	1 060,06
	2025	1 138,28
	+/- за три года	+180,50 (+18,8%)

В течение 2025 г. более чем на 2,0 тыс. записей пополнились ЭК в библиотеках 15 муниципальных образований. Наибольшие показатели – в Каменском (+7,92 тыс. БЗ), Мамонтовском (+2,0 тыс. БЗ), Павловском (+4,68 тыс. БЗ), Панкрушихинском (+3 тыс. БЗ), Первомайском (+2,2 тыс. БЗ), Романовском (+7,35 тыс. БЗ), гг. Барнаул (+8,24 тыс. БЗ), Бийск (+9,1 тыс. БЗ), Новоалтайск (+2,9 тыс. БЗ), Славгород (+2,0 тыс. БЗ), Яровое (+2,1 тыс. БЗ).

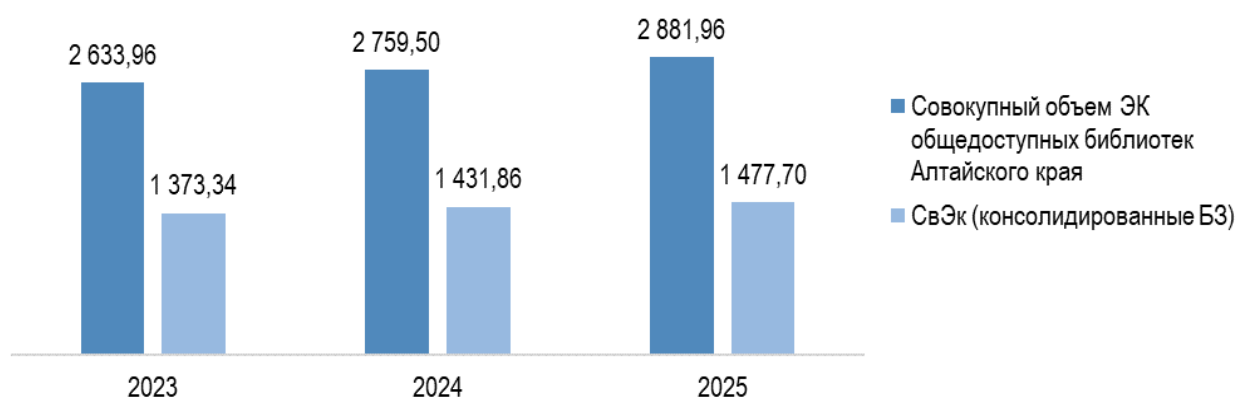


Рис. 17. Объем электронных каталогов общедоступных библиотек Алтайского края (2023–2025 гг.) (тыс. записей)

С 2022 г. формируется корпоративный электронный ресурс «Сводный электронный каталог библиотек Алтайского края» (далее – СвЭК), участниками которого являются библиотеки 69 МО,

а также АКУНБ и АКДБ. СвЭК формируется с использованием программно-технической, методической поддержки АКУНБ и расположен на ее сервере, доступен в Интернете [на сайте АКУНБ](#), а также подключен к ИРБИС-корпорации, что позволяет использовать данный ресурс для заимствования записей при ведении текущей каталогизации и ретроввода. В течение трех лет объем СвЭК увеличился на 8% (рис. 17).

С 2008 г. в крае формируется корпоративный электронный ресурс «Сводная база данных «Алтайский край», в создании которого принимает участие 41 библиотека. В 2025 г. к проекту подключились 2 ЦБ муниципальных образований (Краснощековский, Тюменцевский районы). БД пополнилась на 11,58 тыс. БЗ (создано АКУНБ – 8,12 тыс. БЗ, другими участниками – 3,42 тыс. БЗ). Объем «Сводной БД «Алтайский край» на 01.01.2026 г. – 337,5 тыс. записей (305,6 тыс. записей – в 2023 г.).

В течение 2023–2025 гг. создается СвЭК «Репертуар периодики Алтайского края», который содержит сведения о периодических изданиях МО с указанием всех мест хранения документа (библиотека, музей, архив, редакция газеты и др.). Основное ядро ресурса создано в 2023 г. сотрудниками АКУНБ на основе информации, предоставленной всеми ЦБ МО края. В течение 2025 г. отредактировано свыше 0,90 тыс. БЗ, создано 0,12 тыс. БЗ. Объем СвЭК «Репертуар периодики Алтайского края» на 01.01.2026 г. – 1,09 тыс. записей.

7.2. Оцифровка документов библиотечного фонда общедоступных библиотек

В 28 ЦБ МО формируют электронные библиотеки, в том числе на основе плановой работы по оцифровке фонда. Совокупный объем ЭБ в течение трех лет увеличился на 19% и составил 165,05 тыс. документов, в т. ч. объем ЭБ библиотек МО вырос на 15% и составил 59,16 тыс. документов (рис. 18). В течение трех лет в 2,3 раза увеличилось количество цифровых копий документов, созданных библиотеками МО, представленных в открытом доступе (в Интернете) – 39,3 тыс. документов.

Специализированные технологии для оцифровки фондов имеются в 22 библиотеках МО края, что остается неизменным на протяжении последних трех лет.

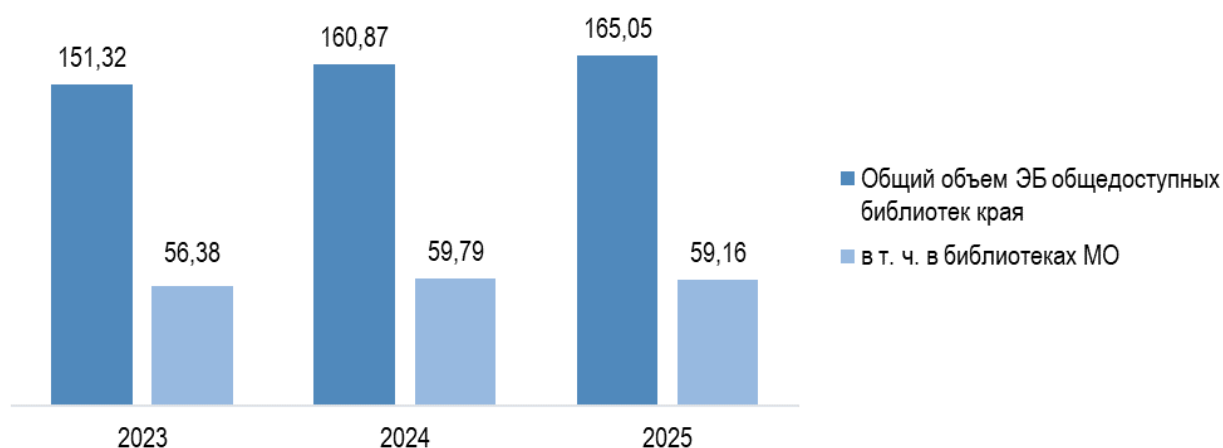


Рис. 18. Совокупный объем электронной библиотеки общедоступных библиотек Алтайского края (2023–2025 гг.) (тыс. документов)

С 2015 г. в Алтайском крае реализуется проект по созданию полнотекстовой БД «Периодика Алтайского края». БД включает цифровые копии номеров газет МО. В проекте участвуют ЦБ 53 МО (из 69), что свидетельствует о важности данного ресурса для местного сообщества. В 2025 г. к проекту подключились ЦБ 6 МО: Красногорского, Михайловского, Солтонского, Тальменского, Шелаболихинского районов, г. Яровое.

Развитию проекта способствует подписание лицензионных договоров с редакциями газет. Условия сотрудничества: редакции передают цифровые копии текущих номеров (в формате PDF) в ЦБ МО, затем – в АКУНБ, которая обеспечивает сохранность копий и открытый доступ пользователям в Интернете. В 2025 г. договоры подписаны с редакциями 8 МО: Красногорского, Михайловского,

Петропавловского, Солтонского, Тальменского, Чарышского, Шелаболихинского районов, г. Новоалтайска.

В течение трех лет количество цифровых документов увеличилось на 12,13 тыс. единиц, в т. ч. в 2025 г. – на 4,43 тыс., и составило 24,88 тыс. документов (рис. 19).

Наибольшее количество цифровых копий газет в 2025 г. предоставили библиотеки Алтайского (391 номер), Завьяловского (306), Красногорского (217), Краснощековского (116), Крутихинского (307), Новичихинского (156), Павловского (147), Тальменского (119), Троицкого (229), Хабаровского (89) районов, гг. Бийск (228), Рубцовск (305).

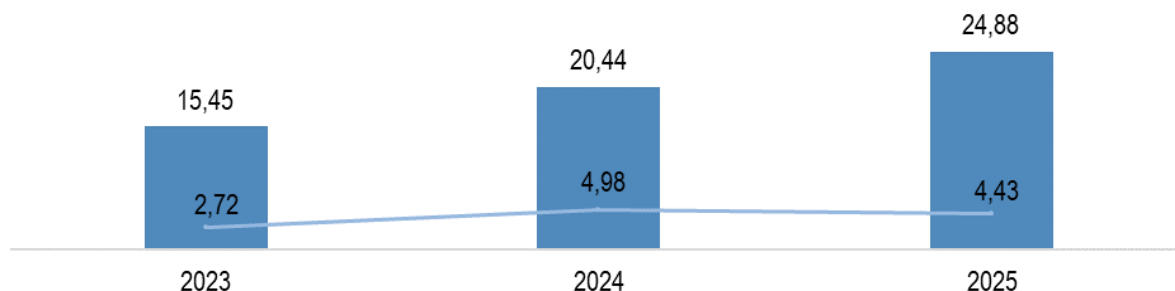


Рис. 19. Объем базы данных «Периодика Алтайского края» (2023–2025 гг.) (ежегодный прирост, тыс. документов)

Полнотекстовая база данных «Периодика Алтайского края» представлена в Интернете [на сайте АКУНБ](#). В течение 2025 г. зафиксировано более 43,4 тыс. обращений, что на 4,6 тыс. ед. больше, чем в 2024 г.

7.3. Обеспечение пользователям доступа к открытым электронным ресурсам

Традиционное библиотечное обслуживание не может в полной мере удовлетворить актуальные потребности пользователей библиотек, поэтому важной задачей для библиотек Алтайского края остается обеспечение широкого доступа к электронным ресурсам.

Пользователи общедоступных библиотек всех МО края имеют доступ к базе данных «ЛитРес: Библиотека» через централизованную подписку, организованную в АКУНБ. Возможности «ЛитРес» используют 3,7 тыс. читателей (на 22% больше показателя 2023 г.) из 246 общедоступных библиотек. За период 2023–2025 гг. показатель книговыдачи из фондов «ЛитРес» снизился на 6% и составил 11,5 тыс. экз. Основная причина – удорожание книжной продукции. Наибольшей популярностью ресурс пользуется у читателей библиотек Баевского, Волчихинского, Каменского, Рубцовского, районов, гг. Бийск, Новоалтайск, Рубцовск.

В библиотеках гг. Барнаул, Бийск, Рубцовск инсталлированы информационно-правовые системы: в г. Бийске и Рубцовске – система «Гарант», в г. Барнауле – система «КонсультантПлюс» и «Гарант». В 2025 г. всего выдано 25,8 тыс. инсталлированных документов, что на 8% больше к уровню 2023 г.

Доступ к достоверной и релевантной информации для библиотек края – стратегическая задача, которая напрямую влияет на расширение спектра услуг и повышение качества обслуживания пользователей. В этом процессе Национальная электронная библиотека (далее – НЭБ) и Президентская библиотека (далее – ПБ) выступают центральным ресурсом, обеспечивающим удаленный доступ к обширным фондам знаний.

За 2023–2025 гг. количество общедоступных библиотек муниципальных образований, подключённых к полнотекстовым ресурсам НЭБ, увеличилось на 17%. На 01.01.2026 г. к ресурсам НЭБ подключено 233 библиотеки, что составляет 34% от всех библиотек региона, имеющих доступ к Интернету.

Значимым достижением 2025 г. стало открытие удаленных электронных читальных залов (далее – ЭЧЗ) НЭБ в 27 библиотеках из 8 МО: в Алтайском (2), Благовещенском (12), Егорьевском (3), Мамонтовском (1), Тальменском (3), Чарышском (1), Шипуновском (3) районах, в г. Бийске (2) (табл. № 11 в Приложении).

В течение 2025 г. техническое обновление, связанное со сменой программного обеспечения для доступа к НЭБ, потребовало от библиотек проведения администрирования рабочих станций.

Ключевые показатели эффективности подтверждают рост востребованности ресурса в сравнении с 2023 г.: количество обращений к ресурсам НЭБ выросло на 23,5%, а книговыдача в ЭЧЗ – на 7%.

Цифровые ресурсы НЭБ, объединив традиции и инновации, стали основой для 139 библиотечных событий (патриотических, исторических, литературных мероприятий), которые посетили свыше 3,7 тыс. чел.

Библиотеки 13 МО применяют ресурсы НЭБ в выставочной деятельности, в т. ч. размещают на книжных выставках QR-коды, создают виртуальные выставки (Благовещенский, Змеиногорский, Зональный, Мамонтовский, Панкрушихинский, Рубцовский, Усть-Калманский, Хабарский, Шипуновский районы, гг. Алейск, Рубцовск, Славгород, Яровое). Это позволяет сделать выставки более привлекательными и интерактивными, повышая интерес читателей к электронным ресурсам и расширяя возможности библиотечного обслуживания.

Для популяризации НЭБ библиотеки 36% МО регулярно публикуют информацию на сайтах и в социальных сетях. Информационные стенды о ресурсах НЭБ оформлены в библиотеках Алейского, Ельцовского, Курьинского, Мамонтовского, Ребрихинского, Тюменцевского районов и гг. Алейск, Заринск. Библиотеки 11 МО выпускают печатную продукцию: закладки, буклеты, памятки (Благовещенский, Мамонтовский районы, г. Алейск). Публикации в районных газетах также способствуют привлечению новой аудитории.

Для повышения компетенций специалистов проведены обучающие семинары и практикумы: «Мобильное приложение «Свет» (Бийский район), «Использование ресурсов НЭБ и Президентской библиотеки» (Змеиногорский район), «Как работать с НЭБ: от поиска до скачивания» (Краснощековский район), семинар-совещание «НЭБ – работаем вместе» (Курьинский район) и др.

В Алтайском крае успешно развивается сеть удаленного доступа к ресурсам ПБ, что подтверждается ростом в течение трех лет ключевых показателей и активной просветительской работой библиотек, особенно в сфере патриотического воспитания. Количество библиотек с доступом к ПБ увеличилось на 31% и составило 63 библиотеки (из 54 МО), рост посещений удаленных ЭЧЗ увеличился в 3,8 раза, просмотров документов – в 1,6 раза (свыше 12,2 тыс. е. х.).

В течение 2025 г. проведено свыше 2,0 тыс. мероприятий, участниками которых стали свыше 44,0 тыс. чел. Открыты 8 новых ЭЧЗ ПБ – в ЦБ Благовещенского, Бурлинского, Красногорского, Локтевского, Романовского, Советского, Тюменцевского и Чарышского районов.

Наиболее активны библиотеки Бийского, Благовещенского, Бурлинского, Егорьевского, Завьяловского, Зонального, Каменского, Краснощековского, Мамонтовского, Первомайского, Советского, Солонешенского, Третьяковского, Троицкого, Усть-Калманского, Хабарского районов, Залесовского муниципального округа, гг. Алейск, Барнаул, Белокуриха, Бийск, Заринск, Новоалтайск, Яровое (табл. № 11 в Приложении).

В Год защитника Отечества и 80-летия Победы особое внимание уделено патриотическому воспитанию. Мероприятия строились на документальной базе, в т. ч. фондах ПБ, что обеспечило глубокое погружение в историю. Ключевыми событиями стали:

– проект [веб-квест «Алтайский край – наш вклад в Победу»](#), объединивший 42 библиотеки края, инициировал Региональный центр ПБ в Алтайском крае. Веб-квест – это 122 вопроса, привязанных к интерактивной карте края с возможностью перехода к цифровым копиям документов. Проект стал примером консолидации и современных подходов к сохранению исторической памяти;

– масштабный интеллектуальный марафон «Вперед, к Победе!» (г. Бийск), включивший просмотр документальных фильмов, изучение архивных документов из коллекции ПБ, проведение исторических квизов «Блокада Ленинграда» и «Сталинградская битва».

Эффективным инструментом в продвижении ресурсов ПБ стали цифровые площадки: в течение года размещено около 2,20 тыс. сообщений. Не забыты и традиционные методы – печатная продукция (закладки, листовки) и публикации в местных газетах.

Библиотеки края, такие как ЦГБ г. Новоалтайска, ЦБ Змеиногорского, Краснощековского, Троицкого районов, системно занимаются обучением сотрудников библиотек, созданием методических рекомендаций по использованию ресурсов ПБ, проведением семинаров. Это обеспечивает высокий профессиональный уровень работы с цифровыми ресурсами.

7.4. Представительство общедоступных библиотек в Интернете

В течение 2025 г. число общедоступных библиотек, имеющих собственный интернет-сайт или интернет-страницу, сократилось на 6 единиц и составило 125, включая 3 краевые библиотеки (рис. 20). Версию для слабовидящих имеют только 48% ресурсов, что на 3% больше, чем в 2023 г.

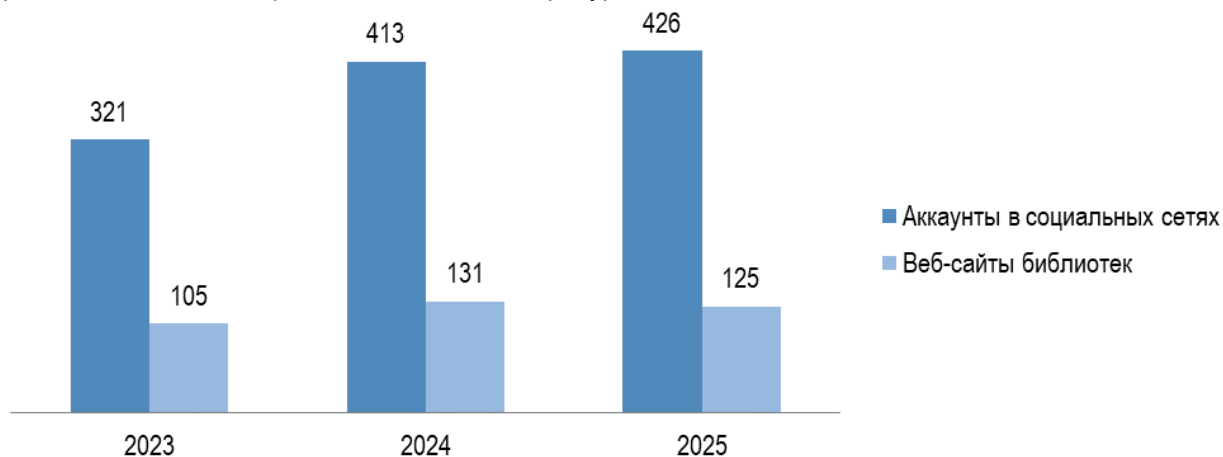


Рис. 20. Веб-сайты и аккаунты общедоступных библиотек Алтайского края в социальных сетях (2023–2025 гг.) (ед.)

Число обращений к сайтам библиотек муниципальных образований составило 2 125,9 тыс. обращений, что на 53% больше уровня 2023 г. (рис. 21). Доля обращений к сайтам библиотек в муниципальных образованиях относительно общего краевого показателя выросла на 8% по сравнению с уровнем 2023 г. (в 2023 г. она составила 71%).

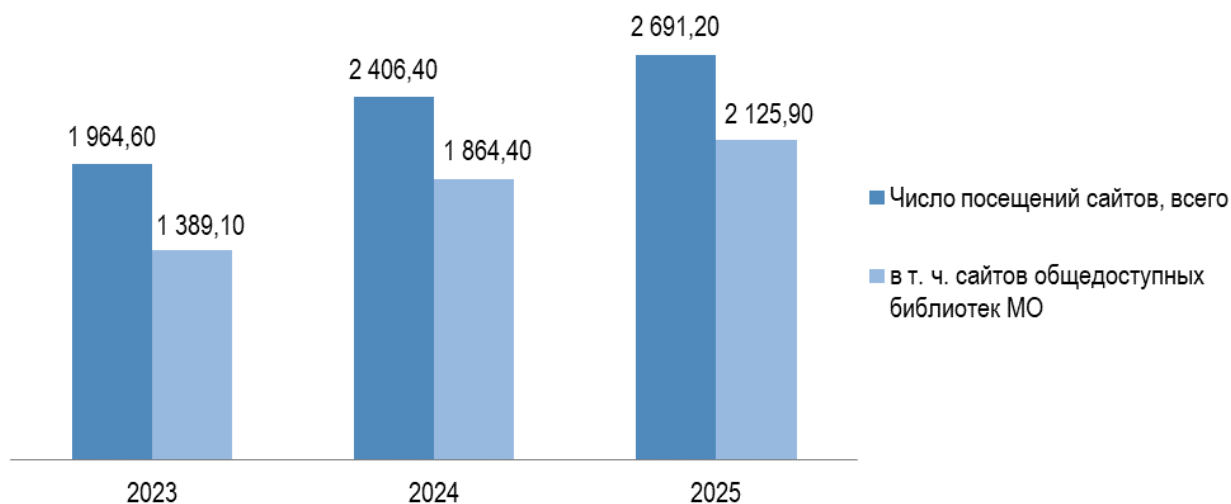


Рис. 21. Посещения сайтов государственных и общедоступных библиотек муниципальных образований Алтайского края (2023–2025 гг.) (тыс. ед.)

Ежегодный прирост показателя «число обращений к сайтам библиотек» на протяжении трех лет показывают библиотеки 24 муниципальных образований: Алтайского, Благовещенского, Быстроистокского, Волчихинского, Змеиногорского, Зонального, Калманского, Каменского, Красногорского, Красно-

щековского, Крутихинского, Кулундинского, Курьинского, Мамонтовского, Новичихинского, Петропавловского, Ребрихинского, Романовского, Рубцовского, Солонешенского, Третьяковского, Шипуновского районов, гг. Алейск, Белокураха, Рубцовск. К высоким результатам посещения сайтов приводит системная работа; своевременное размещение информации, предоставление онлайн-услуг, современный дизайн и т. д.

В связи с простотой работы и не требующимся финансированием популярными и эффективными платформами для информирования пользователей в Интернете остаются социальные сети. За 2025 г. число представительств общедоступных библиотек в них увеличилось на 13 единиц и составило 426. Наиболее популярной площадкой в Алтайском крае остается социальная сеть «Одноклассники» – 65,7% сообществ от общего числа. Используются и другие веб-ресурсы: ВКонтакте, Rutube, Telegram (рис. 22). На протяжении последних трех лет наиболее публикуемой в социальных сетях информацией остаются: новости о прошедших мероприятиях, анонсы предстоящих событий, информирование о новых книгах и услугах библиотеки.

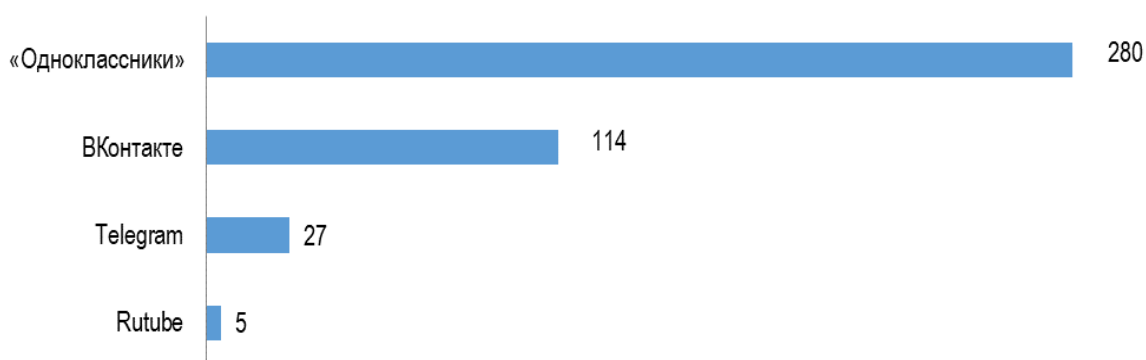


Рис. 22. Число аккаунтов общедоступных библиотек Алтайского края в социальных сетях (2025 г.) (ед.)

В целом в работе библиотечного сообщества Алтайского края в области внедрения и развития представительств в Интернете наблюдается стабильная положительная динамика: прирост площадок в социальных сетях для информирования пользователей, увеличение числа обращений к ресурсам библиотек удаленных пользователей. Это позволяет библиотекам расширить свою аудиторию и повысить эффективность работы с пользователями.

7.5. Предоставление виртуальных услуг и сервисов

С развитием Интернета пользователи библиотек заинтересованы в минимизации затрат времени и средств на получение доступа к информации. Такие задачи решает внедрение в работу библиотек виртуальных услуг и сервисов. Наиболее популярными услугами, предоставляемыми общедоступными библиотеками Алтайского края, являются обеспечение доступа к электронному каталогу, электронной библиотеке, виртуальная справочная служба, продление книг онлайн и др.

В целом общее количество интернет-сайтов или интернет-страниц библиотек, в том числе государственных, предоставляющих виртуальные услуги и сервисы в 2025 г., составило 56 ед. Наблюдается уменьшение числа интернет-ресурсов библиотек, дающих пользователям возможность удаленного информационного обслуживания. Относительно общего количества (125 ед.) их доля составляет 45%.

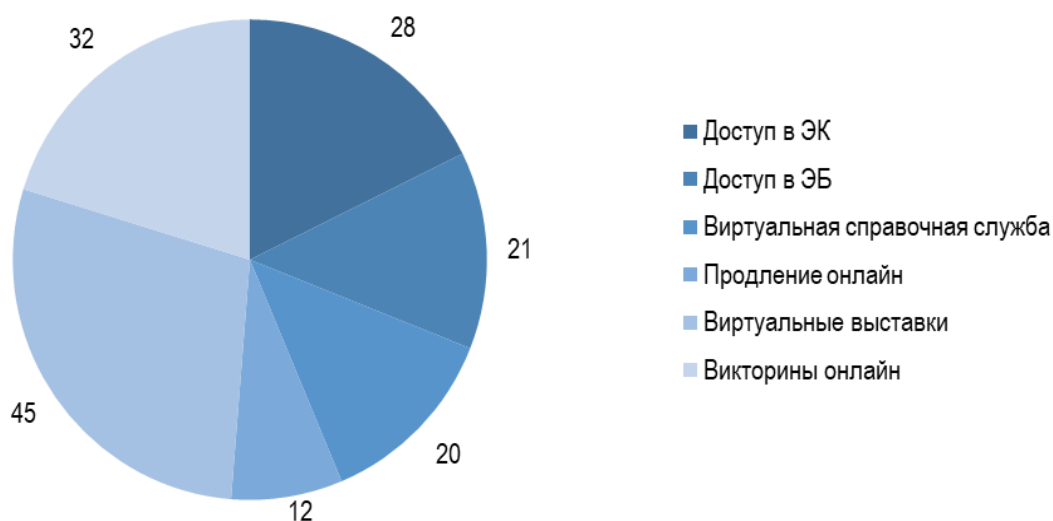


Рис. 23. Виртуальные услуги и сервисы на сайтах общедоступных библиотек Алтайского края (2025 г.) (ед.)

Отсутствие финансирования и специалистов в области информационных технологий в большинстве общедоступных библиотек края препятствуют широкому внедрению виртуальных услуг и сервисов.

Краткие выводы по разделу

Создание цифровых копий печатных изданий (в первую очередь – краеведческих изданий), опыт корпоративного взаимодействия по формированию полнотекстовых цифровых ресурсов способствуют сохранению историко-культурного наследия региона и расширению доступа к информации за счет технологий удаленного доступа.

Устойчивый и поступательный характер носит использование цифровых ресурсов в работе библиотек края, о чем свидетельствует как расширение сети удаленных читальных залов НЭБ и ПБ, так и значительный рост показателей использования цифровых ресурсов, например, ежегодно увеличивается доля количества просмотренных электронных документов из цифровой библиотеки, инсталлированных документов, доступных в виртуальных читальных залах от количества выданных на физических носителях: в 2023 г. – 1,8%, в 2025 г. – 3%.


Формирование фонда электронных ресурсов, организация доступа к удаленным ресурсам, расширение спектра обслуживания, в т. ч. через Интернет – стратегическая задача библиотек Алтайского края. В крае все ЦБ муниципальных образований ведут электронные каталоги, которые являются сводными для остальных библиотек учреждений культуры. Объединение ресурсов в рамках корпоративных проектов, в т. ч. формирования Сводного электронного каталога, полнотекстовой БД «Периодика Алтайского края», дает возможность аккумулировать большие объемы информации, обеспечивает сохранность и доступность информационных ресурсов; корпоративные технологии также экономят время и средства участников.

Библиотеки Алтайского края демонстрируют активную работу по обеспечению доступа к электронным ресурсам для своих пользователей: подключение к ресурсам НЭБ, ПБ, активное использование их потенциала в мероприятиях способствует повышению информационной грамотности населения и расширению возможностей для образования и саморазвития.

Ежегодно увеличивается количество библиотек, создающих сайты, группы в социальных сетях, расширяется спектр предоставляемых виртуальных услуг. Это способствует росту популярности веб-представительств библиотек и увеличению количества обращений к ним.



ОРГАНИЗАЦИЯ И СОДЕРЖАНИЕ БИБЛИОТЕЧНОГО ОБСЛУЖИВАНИЯ ПОЛЬЗОВАТЕЛЕЙ



8.1. Общая характеристика основных направлений библиотечного обслуживания населения Алтайского края

Справочно-библиографическое, информационное и социально-правовое обслуживание пользователей

Организация и ведение справочно-библиографического аппарата в общедоступных библиотеках муниципальных образований

Согласно отчетным данным общедоступных библиотек МО региона за 2025 г. состав справочно-библиографического аппарата (далее – СБА) по сравнению с 2024 г. существенно не изменился. Его основные элементы: традиционные каталоги (генеральный алфавитный, алфавитный читательский, систематический, краеведческий); библиографические картотеки; тематические папки-накопители; электронные каталоги; базы данных собственной генерации и приобретенные.

Работа над совершенствованием СБА ведется непрерывно. Кроме того, продолжается работа по выявлению и маркировке изданий, созданных при участии иностранных агентов и экстремистских организаций, деятельность которых признана нежелательной на территории РФ. Осуществляется работа с документами, содержащими информацию о наркотиках, алкогольной и табачной продукции, а также материалами, пропагандирующими ЛГБТ.

Формированием библиографических картотек в 2025 г. занимались 65% библиотек, что на 9% меньше по сравнению с 2024 г. Видовой состав картотек ЦБ остался прежним и включает: краеведческие картотеки (41%); систематические картотеки статей (22%); картотеки персоналий (10%); методических материалов (9%); социально-бытовой информации (9%). Востребованность традиционного аппарата в ЦБ осталась на уровне прошлого года и составила 88%.

В 58% библиотек остаются востребованными тематические папки, папки-накопители, дайджест-папки и альбомы по различным темам, таким как: законодательство, история, культура, народное творчество, экология и т. д.

99% общедоступных библиотек продолжают работу по формированию ЭК. Кроме того, сохраняется общая тенденция увеличения числа электронных БД собственной генерации, в том числе полнотекстовых. Полнотекстовые БД отражают документы местного самоуправления, а также электронные версии периодических изданий муниципальных образований края.

Прослеживается общая тенденция постепенного отказа от ведения традиционных форм СБА, обусловленная снижением уровня их востребованности, ростом количества электронных аналогов (тематических БД), нехваткой или полным отсутствием специалистов в области каталогизации.

Справочно-библиографическое обслуживание

В течение года библиотеками МО края осуществлялась комплексная модель информационного обслуживания: взаимодействие традиционного справочно-библиографического обслуживания (далее и массовое библиографическое информирование пользователей осуществлялось во всех библиотеках. Информирование индивидуальных абонентов, в число которых, по большей части, входят педагоги школ и детских садов, служащие муниципальных органов власти и бюджетных учреждений, индивидуальные предприниматели, социально незащищенные категории населения, велось путем подбора литературы при личном посещении библиотеки, по электронной почте, телефонам (в т. ч. SMS-сообщения, мессенджеры), через социальные сети ВКонтакте и «Одноклассники». В число абонентов группового информирования традиционно входят учреждения образования и культуры, социальной защиты, общественные организации, сельскохозяйственные предприятия и др. При массовом информировании в библиотеках применялись различные формы работы: информационные часы, информеры, просмотры и обзоры новинок литературы, выставки, публикации в печати, презентации книг.

Виртуальная справочная служба, нацеленная на максимальный информационный охват пользователей, представлена на сайтах библиотек 17 МО края, что составляет 24,6% от их общего числа. Отмечается низкая популярность организованных ВСС, которыми пользуется лишь незначительная часть населения региона.

Всего в течение 2025 г. общедоступными библиотеками МО выполнено 434,82 тыс. библиографических справок и консультаций, что на 20,5% больше, чем в 2023 г. (360,74 тыс.). Несмотря на то что

с развитием Интернета многие запросы пользователи решают самостоятельно, библиотеки края по-прежнему остаются центрами знаний, именно сюда чаще обращаются за более сложной, специализированной информацией, которую трудно найти в открытом доступе. Только 42% общедоступных библиотек МО края, в штате которых работают библиографы, легче адаптируются к изменениям внешней среды, активнее внедряют современные способы информирования, что дает возможность эффективно выполнять свою миссию по обеспечению населения качественной информацией. Отсутствие библиографов в большинстве общедоступных библиотек края или их низкая квалификация не может не отразиться на качестве СБО.

Использование межбиблиотечного и внутрисистемного абонементов (МБА и ВСО), электронной доставки документов (ЭДД)

Обслуживание по МБА и ЭДД между АКУНБ и общедоступными библиотеками Алтайского края осуществляется на договорной основе. За 2023–2025 гг. от муниципальных образований края поступило 796 заказов, выполнено – 723. Оригиналы составили 83% (601 экз.), электронные документы – 17% (122 экз.). Литература по отраслям знаний: право, история, экономика, сельское хозяйство, техника, психология, музыкальные произведения (ноты), библиотековедение и методика преподавания различных предметов – составила 75% выданных оригиналов. Доля художественных произведений – 25%.

Наряду с заказами были выполнены 43 тематические справки, даны консультации по организации работы МБА и ЭДД, подготовлено 19 списков литературы по интересующей тематике.

Многолетним лидером по использованию услуг МБА и ЭДД в своей работе является ЦБ Ребрихинского района (356 заказов), активны библиотеки Табунского (66), Целинного (61), Солонешенского (45), Заринского (29) районов; г. Бийска (32), Алейска (14).

В 2025 г. число заказов по сравнению с 2023 г. увеличилось на 40%, что говорит о востребованности данных библиотечных услуг у населения края. Однако следует выделить ряд причин, отрицательно сказывающихся на работе МБА и ЭДД: невыделение средств на МБА и ЭДД в смете расходов библиотек края, удорожание почтовых тарифов.

Информационное обслуживание

Повышение информационной культуры, направленное на знакомство пользователей с библиотекой, освоение навыков поиска, анализа и оценки информации традиционно является важным направлением деятельности общедоступных библиотек края всех уровней. Основная целевая аудитория мероприятий, направленных на формирование информационной культуры, – дети и подростки. При этом библиотеки используют занимательные игровые формы, квесты, викторины. Хорошо организована работа по данному направлению в г. Новоалтайске, где разработан и реализуется план-график проведения мероприятий по формированию информационной культуры, в соответствии с которым ежемесячно все библиотеки города проводят занятия или мероприятия, общее число участников которых в 2025 г. превысило 5,0 тыс. чел.

Пристальное внимание библиотеки уделяли разъяснению вопросов поиска информации в интернет-пространстве, где сегодня таятся не только большие возможности, но и угрозы, что особенно актуально в отношении молодежи.

Таким образом, прослеживается результативность работы по формированию информационной культуры от профессиональной компетентности библиотечных специалистов, от их умения заинтересовать пользователей, достойно показать информационные ресурсы и информационные возможности современной библиотеки.

Выпуск библиографической продукции

Большое значение в работе общедоступных библиотек края занимает издательская деятельность как одно из направлений информирования пользователей, продвижения книги и чтения, популяризации информационных ресурсов и услуг библиотек. Ориентируясь на запросы и потребности пользователей и учитывая их возрастные особенности, библиотеки края традиционно выпускают большой ассортимент информационно-библиографической продукции для разных категорий пользователей: календари, дайджесты, библиографические списки, издания малых форм (афиши, закладки, листовки, плакаты, информационные буклеты и др.). Широкий спектр информационной продукции создают го-

родские и межпоселенческие библиотеки, где работают библиографы, имеются соответствующие информационные технологии. Так, к примеру, большой популярностью пользуется ежегодное издание «г. Новоалтайск: календарь знаменательных и памятных дат на ... год», который выходит уже более 10 лет. Примеры подобных изданий: «Каменский хронограф: памятные и знаменательные даты», календарь памятных и знаменательных дат Каменского района; «Хроники Бийска», хронограф по страницам городской печати; «Солонешенской ЦРБ – 100 лет», календарь знаменательных дат; [«Событийный календарь, г. Славгород»](#).

Эта группа библиотек также активно занимается выпуском содержательных библиографических пособий в электронном формате. В год 80-летия Победы в Великой Отечественной войне ЦГБ г. Барнаула подготовила электронный библиографический указатель – [«Барнаул в годы Великой Отечественной войны \(1941–1945 гг.\)»](#). В течение года ЦБС г. Барнаула подготовлен 251 библиографический продукт в электронном формате: виртуальные выставки, подкасты, библиографические плакаты, презентации.

Поселенческие библиотеки выпускают издания малых форм, которые распространяются при проведении мероприятий. Значительная часть буклетов, листовок и закладок – патриотической направленности; также издания малых форм посвящаются юбилейным датам знаменитых прозаиков и поэтов.

Социально-правовое обслуживание. Деятельность публичных центров правовой и социально значимой информации

По итогам 2025 г. на базе общедоступных библиотек МО в 96 населенных пунктах Алтайского края действует 106 публичных центров правовой информации (далее – ПЦПИ). Новые ПЦПИ открылись в библиотеках с. Усть-Таловка Курьинского района, с. Буян Крутихинского района, с. Карпово и с. Харлово Краснощековского района.

В течение года ПЦПИ региона выполнили 19,3 тыс. справок (плюс 31% к уровню 2023 г.), оказывали помощь населению в поиске законодательных актов по интересующей теме, выполняли все виды справок социально-правовой тематики, используя информационно-правовые системы, интернет-ресурсы, собственные базы данных, традиционные картотеки.

В 2025 г. библиотеки вели активную работу по организации бесплатной правовой помощи населению. В ПЦПИ края обратилось 922 чел., значительно больше по сравнению с двумя предыдущими годами (плюс 55% к уровню 2023 г.). На площадках 26% ПЦПИ действовали общественные приемные, консультационные пункты, на базе которых юристы, нотариусы, специалисты прокуратуры, социальных служб оказывали бесплатную правовую помощь жителям муниципальных образований.

В 2025 г. общедоступными библиотеками Алтайского края проведено 2,8 тыс. мероприятий по правовому просвещению. Большая их часть организована библиотеками, в которых действуют ПЦПИ, – 69% от общего числа. Мероприятия посетили 39,1 тыс. чел. разных возрастных групп (плюс 37% к уровню 2023 г.).

Просветительская работа в 2025 г. велась со всеми категориями населения. Для детей и юношества проводились интерактивные игры, квесты, квизы, викторины, просветительские уроки, информационные часы. Традиционно в начале года библиотеки приняли активное участие в месячнике молодого избирателя с целью формирования у подрастающего поколения гражданской активности, осознанного отношения к избирательному процессу. Также в течение года освещались темы: права детей, Конституция РФ, профилактика правонарушений среди подростков, буллинг, профилактика экстремизма, терроризма и мошенничества, правила поведения в социальных сетях и другие социально значимые проблемы.

В рамках реализации «Плана мероприятий по развитию публичных центров правовой информации, созданных на базе общедоступных библиотек Алтайского края, на 2024–2026 гг.», утвержденно-го 01.11.2023 г. Министерством культуры Алтайского края, среди общедоступных библиотек региона состоялась [ежегодная краевая акция «Грамотный потребитель»](#). В 2025 г. акция стала юбилейной, прошла в пятый раз по инициативе АКУНБ. В ней приняли участие 172 общедоступные библиотеки из 6 городов и 39 муниципальных районов края, что стало максимальным количеством участников

за все периоды проведения акции. На площадках библиотек состоялось 242 мероприятия, направленных на формирование правовой грамотности, потребительской культуры жителей региона. Правовую, потребительскую и финансовую грамотность повысили 6,7 тыс. жителей края разного возраста.

В ноябре 2025 г. среди общедоступных библиотек Алтайского края прошла [краевая декада правовых знаний «С правом на ты»](#), организованная АКУНБ. В ней приняли участие 142 общедоступные библиотеки из 8 городов и 35 муниципальных районов региона. На площадках библиотек состоялось 220 мероприятий, которые посетили 4,2 тыс. жителей края разного возраста. Особое внимание уделялось таким вопросам, как права несовершеннолетних, защита прав потребителей, основы конституционного права, пенсионное обеспечение, профилактика финансового мошенничества и др.

Продвижение портала «Госуслуги» – одно из важных направлений в деятельности ПЦПИ. Специалисты библиотек оказывали помощь населению в оформлении учетной записи на портале, подросткам – при открытии «Пушкинской карты», осуществляли групповое и индивидуальное информирование об электронных сервисах получения государственных и муниципальных услуг, обучали практическим навыкам работы с порталом.

Культурно-просветительская деятельность

Библиотечное обслуживание в общедоступных библиотеках Алтайского края в 2025 г. велось в соответствии с приоритетными направлениями года, определенными Президентом РФ, юбилейными датами страны, региона и МО. Активная работа проводилась по всем тематическим направлениям: патриотическому воспитанию, продвижению книги и чтения, популяризации родных языков и культур народов, проживающих на территории края, работе с участниками СВО и их семьями, экологическому просвещению, развитию навыков здорового образа жизни, духовно-нравственному воспитанию, формированию толерантного отношения к другим этническим группам, укреплению внутрисемейных связей и др.

Особое значение в деятельности общедоступных библиотек края имела работа по сохранению и укреплению традиционных российских духовно-нравственных ценностей, закрепленных в Указе Президента РФ от 9 ноября 2022 г. № 809 «Об утверждении Основ государственной политики по сохранению и укреплению традиционных российских духовно-нравственных ценностей».

Указом Президента РФ 2025 г. был объявлен **Годом защитника Отечества и Годом 80-летия Победы в Великой Отечественной войне 1941–1945 гг.** В связи с этим патриотическое воспитание стало ведущим направлением культурно-просветительской работы общедоступных библиотек.

В течение года знаменательным патриотическим датам было посвящено 14,84 тыс. библиотечных мероприятий. К ним также была приурочена Всероссийская акция в поддержку книги и чтения «Библионочь». В отчетном году в Алтайском крае ее поддержали 670 библиотек из 67 МО.

Библиотеки большинства МО присоединились к международным, всероссийским и краевым патриотическим акциям «200 минут чтения: Сталинграду посвящается», «Бабочка Памяти», «Бес-смертный полк», «Блокадная ласточка», «Блокадный хлеб», «Вальс Победы», «Гвоздика на снегу», «Георгиевская ленточка», «Герои Великой Отечественной войны», «Голубь мира», «Крымская весна», «Поздравь ветерана», «Российский триколор», «Сад памяти», «Связь поколений не прервется!», «Твой ровесник на войне» и др.

В целях активизации просветительской деятельности общедоступных библиотек Алтайского края по формированию чувства гражданственности и патриотизма у молодого поколения, уважения к историческому прошлому страны, сохранению исторической памяти у подрастающего поколения о Великой Отечественной войне 1941–1945 гг., повышению интереса к чтению военно-патриотической литературы АКУНБ и Министерством культуры Алтайского края был организован краевой конкурс для общедоступных библиотек «1945-й – в памяти народной».

В ЦГБ г. Бийска прошла премьера документального фильма «Детство и война» и встреча с его режиссером В. Кузнецовым (г. Барнаул); состоялась презентация выставки «Верблюжий караван. Все для фронта, все для Победы», подготовленной Ассоциацией неправительственных организаций Монголии «Верные друзья навеки». В ЦБ Солтонского района прошла презентация книги краеведа С. А. Асниса «Под знаменем Победы», где собраны очерки о солдатах-земляках – участниках Великой

Отечественной войны. 100-летию международного детского центра «Артек», в годы войны эвакуированного в г. Белокуриху, были посвящены мероприятия библиотек края (г. Белокуриха, Заринск, Кытмановский, Мамонтовский, Петропавловский, Солтонский, Угловский, Целинный районы).

Новым направлением культурно-просветительской деятельности общедоступных библиотек страны в 2025 г. стала **работа с участниками специальной военной операции (далее – СВО) и их семьями**. За время проведения СВО библиотеки Алтайского края прошли несколько этапов осмысления ситуации и адаптации к ней. Сегодня их важнейшими задачами в этом направлении являются объективное освещение событий, противодействие попыткам искажения и фальсификации российской истории, активное противодействие антипатриотизму, манипулированию информацией, пропаганде насилия, экстремизма, насаждению чуждых нравственных и поведенческих моделей. 1,30 тыс. событий по данному направлению было проведено в библиотеках региона, включая мероприятия в рамках деятельности Всероссийского библиотечного движения «Вместе сильнее», направленного на объединение усилий библиотек в период СВО.

Кроме того, библиотеки, оказавшись на передовой волонтерского движения, сместили акцент с декларативных лозунгов на конкретные действия в поддержку участников СВО. Многие библиотеки стали пунктами сбора гуманитарной помощи: вещей, продуктов и медикаментов. В большинстве учреждений культуры были организованы площадки по плетению маскировочных сетей, изготовлению блиндажных окопных свечей, сухого душа, вязанию шерстяных носков и др.

Традиционно важным направлением культурно-просветительской деятельности общедоступных библиотек Алтайского края является **продвижение книги и чтения**.

В отчетном году библиотеками региона было инициировано и поддержано 14,83 тыс. мероприятий по популяризации книги и чтения, что на 16,7% меньше, чем в 2024 г. Это может быть связано с тем, что временные ресурсы и творческие силы сотрудников библиотек были в большей степени направлены на патриотическое направление работы, ставшее приоритетным в 2025 г. в соответствии с тематикой года. По Указу Президента РФ 2025 г. был объявлен Годом С. А. Есенина. В честь его 130-летия в библиотеках края было проведено 359 культурно-просветительских мероприятий. Большое количество библиотечных событий – беседы, литературные часы, музыкально-поэтические гостиные, громкие чтения – были посвящены юбилеям и др. отечественных прозаиков и поэтов, среди которых – Ф. А. Абрамов, О. Ф. Берггольц, А. А. Блок, И. А. Бродский, В. М. Гаршин, А. С. Грибоедов, А. С. Грин, П. П. Ершов, Б. Л. Пастернак, К. М. Симонов, А. Т. Твардовский, А. А. Фет, Д. И. Хармс, А. П. Чехов, М. А. Шолохов и др. В фокусе внимания сотрудников общедоступных библиотек ежегодно находится творчество А. С. Пушкина.

Библиотеки края постоянно находятся в поиске новых форм организации мероприятий по продвижению чтения, более эффективно стимулирующих читательскую активность молодежной аудитории. В этой роли хорошо зарекомендовали себя интерактивные акции – викторины, квесты, конкурсы, флешмобы и т. д. В 2025 г. библиотеки региона инициировали поэтическую акцию «Стихи в кармане» (Егорьевский район), литературный батл «Посмеемся вместе с Чеховым» (Зональный район), конкурс чтецов стихов Р. Рождественского для подростков и молодежи «Будьте первыми!» (г. Рубцовск), библиоквиз «Литературные раскопки» (Рубцовский район), интеллектуальную игру «Понедельник начинается в субботу» (Угловский район).

В 2025 г. некоторые библиотеки Алтайского края апробировали новый формат организации мероприятий по данному направлению работы – медленные чтения. Осознанное чтение лучших образцов литературы в уютной атмосфере читального зала является одним из способов замедлиться, интеллектуально отдохнуть и получить эстетическое наслаждение. В АКУНБ состоялась встреча «Лаборатории медленного чтения», участники которой читали и обсуждали рассказ юбиляра 2025 г. А. П. Чехова «Студент». В ЦГБ г. Рубцовска в режиме онлайн прошли медленные чтения книги Р. Баха «Чайка по имени Джонатан Ливингстон», организатором которых выступил ИНИОН РАН.

Общедоступные библиотеки Алтайского края в 2025 г. также традиционно поддержали общероссийские акции «Бегущая книга», «Дарите книги с любовью», «Живая классика», «Литературный диктант» и др.

Библиотеки вели большую работу по сохранению, изучению и развитию интереса к историко-культурному наследию. В 2025 г. они принимали участие в мероприятиях, посвященных празднованию дней и юбилеев районов, городов, сел, представляя книжные выставки (Ельцовский, Змеиногорский, Калманский, Ключевский, Краснощековский, Кулундинский, Локтевский, Павловский, Смоленский, Табунский, Тюменцевский, Усть-Калманский, Усть-Пристанский, Шелаболихинский, Шипуновский районы; г. Славгород и др.). К 100-летию Змеиногорского района в ЦБ состоялось краеведческое путешествие «Я здесь живу, и здесь мой дом», участники которого познакомились с уникальными природными и историческими памятниками района. В День города ЦГБ г. Славгорода в парке культуры и отдыха организовала литературную площадку «Город, в котором я живу», где жители могли ознакомиться с книгами славгородских писателей. К юбилею Калманского района ЦБ подготовила интерактивную площадку «Это нашей истории строки», отражающую историю района, быт и досуг населения.

Библиотеки в рамках Международного дня памятников и исторических мест проводили мероприятия, знакомящие с местными памятниками и историей их создания (Егорьевский, Заринский, Зональный, Кулундинский, Рубцовский, Угловский). В ЦБ Угловского района успешно стартовал долгосрочный межведомственный проект «Мой край, в котором я живу», в рамках которого прошел выездной историко-краеведческий час «Памятники природы и истории в окрестностях Угловского района».

В 2025 г. библиотеки активно работали в направлении литературного краеведения. Они приняли участие в XX краевом фестивале книги «Издано на Алтае», в рамках которого прошли встречи с прозаиками, поэтами, художниками, ремесленниками, выдающимися деятелями культуры Алтайского края; в краевых сетевых акциях: «Дети Алтая читают Мерзликина»; «День детской краеведческой книги на Алтае», «Читаем Валентину Новичихину», «Читаем Борисова вместе»; «Читаем книги Анатолия Соболева» с участием библиотек г. Калининграда, Донецкой Народной Республики.

В 2025 г. библиотеки принимали активное участие в организации и проведении литературных чтений: 4-х Сейфуллинских (г. Славгород), 9-х Семоненковских (Зональный район), 16-х Борисовских (Каменский район), 18-х Башуновских (г. Барнаул, Ельцовский район), 19-х Гуцинских (Алтайский район), 20-х Грибановских, Кожевниковских (г. Славгород), 23-х Егоровских (г. Барнаул, Тюменцевский район), 23-х Шумиловских (Павловский район), 34-х Соболевских (Смоленский район). В рамках Всероссийского фестиваля «Шукшинские дни на Алтае» библиотеки организовывали творческие встречи с прозаиками и поэтами.

Библиотеки 13 МО стали участниками проекта «Литературный квартал: новая глава» – интерактивной площадки литературных чтений Алтайского края в рамках Литературного фестиваля Р. И. Рождественского в с. Косиха, представив книжно-иллюстративные программы, рассказывающие о жизни и творчестве известных писателей, в честь которых проводятся чтения (Алтайский, Зональный, Калманский, Каменский, Косихинский, Павловский, Ребрихинский, Смоленский, Тогульский, Тюменцевский районы, Залесовский муниципальный округ, гг. Бийск, Новоалтайск).

В ЦБ Шелаболихинского района прошли громкие чтения «Читаем Шумилова» и показ видеоролика, снятого на родине писателя. К 90-летию Л. С. Мерзликина ЦГБ г. Новоалтайска провела конкурсы, акции, творческие встречи с алтайскими писателями, премьерный показ видеоролика «Крутояры» с участием жителей города и флешмоб «Мерзликин – мой поэт!». Библиотеки провели мероприятия к 80-летию алтайского писателя, поэта, общественного деятеля А. М. Родионова (г. Алейск, Благовещенский, Егорьевский, Ельцовский, Целинный районы).

В ЦБ Бийского района отметили 10-летие районного литературного объединения «Земляки». В ЦБ Змеиногорского района состоялась встреча местных поэтов, участников поэтического клуба «Серебряные звоны» на поэтическом марафоне «Родной район – источник вдохновения», посвященном 100-летию района. В Петропавловском районе прошел 11-й народный литературный фестиваль «Три реки», в котором делегации из 14 районов Алтайского края представили свои литературные объединения. В Шелаболихинском районе прошел 45-й фестиваль бардовской песни «Повалиха-2025», в рамках которого работала творческая площадка «Поляна поэтов».

Общедоступные библиотеки Алтайского края продолжили работу по федеральной программе «Пушкинская карта», направленной на культурное просвещение молодежи. На 01.01.2026 г. к про-

грамме подключено 48 библиотек. Наблюдается существенный рост активности библиотек как организаторов мероприятий по «Пушкинской карте». В 2025 г. было проведено 129 мероприятий, которые посетили 1,76 тыс. чел. По сравнению с 2023 г. рост количества событий составил 68%. При этом изменились предпочтения в форматах. По сравнению с 2023 г. заметно сократилось число мастер-классов и экскурсий. Приоритетными стали интеллектуальные игры, программы, сочетающие интеллектуальную и развлекательную составляющие.

Приоритетным направлением остается популяризация самой программы «Пушкинская карта». Библиотеки уделяют этому все больше внимания. Если в 2023 г. информационную работу вели библиотеки только 22 МО, то в 2025 г. – практически все (65 из 69). Количество информационных мероприятий также выросло в несколько раз: с 298 в 2023 г. до 1 047 в 2025 г.

Однако, несмотря на рост вовлеченности библиотек Алтайского края в программу «Пушкинская карта», сохраняются и проблемы: во-первых, это недостаточная заинтересованность преподавателей учебных заведений ряда МО в партнерстве с библиотеками в рамках проекта, во-вторых, неравномерное количество держателей карт в учебных заведениях разных МО.

В 2025 г. общедоступные библиотеки Алтайского края продолжили работу в рамках **проекта по созданию точек концентрации талантов «Гений места»**. В проекте «Гений места» работают 8 библиотек региона; в 2025 г. в проект вошла библиотека-филиал № 7 г. Бийска (направление – «кино и мультипликация»). Библиотеками – участницами проекта в минувшем году проведено 85 мероприятий.

Важным направлением в работе общедоступных библиотек Алтайского края является **пропаганда семейных ценностей, традиций семейного чтения и ответственного родительства**. В 2025 г. по данному направлению было проведено 4,14 тыс. мероприятий. Большинство из них приурочены к празднованию знаменательных дат. Общедоступные библиотеки преимущественно используют интерактивные формы мероприятий: уличные акции, мастер-классы и др. Активно осваиваются инновационные формы работы: поздравительный фоточеллендж «#Папавделе» (библиотека с. Колывань Курьинского района), челлендж «Мама в тренде» (библиотека с. Верх-Марушка Целинного района), квилт «Мир под названием Мама» (библиотека с. Боровое Крутихинского района).

Самой популярной формой мероприятий, посвященных семье, является творческий конкурс, который, без сомнения, является эффективным стимулятором пользовательской активности. В то же время за эксплуатируемостью библиотеками данного формата может скрываться тенденция пренебрегать более разнообразными и креативными способами привлечения читательского внимания в пользу самых очевидных и несложных в организации.

Библиотеки Алтайского края активно участвуют в пропаганде рождаемости и многодетности. Так, в ЦБ Поспелихинского района была организована встреча с женщинами «Любовь под сердцем», приуроченная к Всероссийскому дню беременных. В ЦБ Солонешенского района состоялась беседа с акушеркой «Как подготовиться стать матерью». Торжественная церемония чествования беременных «В ожидании чуда» прошла в ЦБ Угловского района.

Для формирования позитивного образа современной семьи, осознанной родительской позиции, материнства и отцовства, укрепления и восстановления семейных связей, оказания помощи семьям по вопросам развития и обучения ребенка в общедоступных библиотеках края с 2011 г. организуются школы ответственного родительства (далее – ШОР). В настоящее время они действуют в 14 МО – в Алтайском, Завьяловском, Каменском, Кулундинском, Кытмановском, Первомайском, Солонешенском, Солтонском, Тогульском, Целинном районах, гг. Алейске, Бийске, Заринске, Новоалтайске. Эффективность работы ШОР оценивается многими общедоступными библиотеками края как высокая. Однако в их организации на базе библиотек есть и свои проблемы. Это – отсутствие возможности группового информирования населения; пассивность родителей, неохотно идущих на контакт с библиотеками: перегруженность повседневными делами, скепсис в отношении компетентности сотрудников библиотек по вопросам родительства, низкая вовлеченность отцов; нехватка квалифицированных кадров, в том числе семейных психологов, необходимых для обеспечения качественного диалога с населением; недостаточное комплектования библиотек литературой по семейной психологии.

Общедоступные библиотеки Алтайского края играют немаловажную роль **в поддержке языков и культур, родных для народов, проживающих на территории Алтайского края**. В 2025 г. по этому направлению было проведено 1,03 тыс. культурно-просветительских мероприятий. В первую очередь это мероприятия, посвященные русскому языку и русской традиционной культуре и приуроченные ко Дню родного языка, Дню русского языка, Дню славянской письменности и культуры.

Все больше внимания библиотеки региона обращают на проблемы речевой грамотности и культуры речи среди представителей молодого поколения. Для взаимодействия с данной категорией пользователей разрабатываются актуальные креативные форматы мероприятий: тренинг «Современная речь: норма или антинорма» (Алтайский район), игра-акция «Речевой тюнинг» (Каменский район), изомарафон «Пословицы и поговорки в рисунках» (Павловский район), словесный поединок «Говоруншоу» (Романовский район), библиоринг «Не говори шершавым языком!» (Третьяковский район), игра «Как это по-русски?» (Чарышский МО) и др.

История русского языка как важнейшая составляющая российской национальной идентичности стала центральной темой книжно-иллюстративной выставки «Русский язык: большая история», в рамках которой были проведены мастер-класс по каллиграфии «Забытая глаголица» и научно-популярная лекция «Хоть горшком назови: из истории русских имен и фамилий», организованные в АКУНБ. Кроме того, на странице краевой библиотеки в социальной сети ВКонтакте продолжается проект «Русский со словарем». Цель проекта – расширить знания пользователей о происхождении тех или иных слов и устойчивых выражений, о непривычных для слуха, но правильных с точки зрения русской акцентологии и грамматики формах широко употребляемых слов и т. д.

Традиционно отдельные общедоступные библиотеки Алтайского края выступили площадками для проведения Международной культурно-просветительской акции «Тотальный диктант – 2025». В ЦГБ г. Рубцовска для подготовки к Тотальному диктанту под руководством экспертного ведущего был запущен цикл занятий «Русский по пятницам».

Русский фольклор является одной из ведущих тем в работе **по направлению духовно-нравственного и эстетического воспитания личности**. В прошедшем году общедоступные библиотеки Алтайского края организовали 8,09 тыс. культурно-просветительских мероприятий по данному направлению.

В 2025 г. библиотеки края приняли участие в историко-культурной просветительской межрегиональной акции «Краеведческий эрудит – 2025», организованной Новосибирской государственной областной научной библиотекой. Акция прошла в 16 библиотеках 14 МО Алтайского края (Алтайский, Егорьевский, Зональный, Косихинский, Новичихинский, Пospelихинский, Ребрихинский, Рубцовский, Троицкий районы, гг. Алейск, Бийск, Заринск, Новоалтайск, Славгород).

В ЦГБ г. Славгорода в третий раз состоялась историко-краеведческая конференция памяти почетного гражданина г. Славгорода, общественного деятеля, члена Союза журналистов России П. Э. Фица. В ЦБ Смоленского района к 100-летию учителя, ветерана войны, почетного гражданина Смоленского района, краеведа М. П. Папина была подготовлена книжная выставка и проведен вечер памяти «Учитель. Краевед. Патриот».

Поисковая и исследовательская деятельность – неотъемлемый элемент краеведческой работы общедоступных библиотек. Библиотека-филиал № 4 и ЦГБ г. Новоалтайска провели поисковую работу для организации документальных выставок к 100-летию библиотеки, где представлены архивные материалы, статистические данные, фотографии и воспоминания сотрудников. ЦБ Ельцовского района провела работу по поиску материалов, отражающих трудовой вклад жителей района в Победу в Великой Отечественной войне (фотографии, документы, воспоминания), для выставки краевого патриотического фестиваля «Война. Победа. Память. Алтайский край», организованной региональным отделением Российского военно-исторического общества.

В 2025 г. ЦГБ г. Славгорода организовала этнографическую экспедицию по селам Славгородского и Немецкого национальных районов с целью сбора интересных сведений об обычаях, традициях, приметах, наиболее ярких обрядах представителей русского, немецкого, украинского и казахского народов. По итогам экспедиции была подготовлена брошюра.

Множество мероприятий общедоступных библиотек Алтайского края посвящены знакомству с русскими православными традициями. Для некоторых библиотек разнообразить репертуар и содержание мероприятий позволяет партнерство с епархией.

Многими общедоступными библиотеками Алтайского края проводится **работа по обслуживанию этнических групп населения**. В 2025 г. в этом направлении было подготовлена и проведена 1 тыс. библиотечных мероприятий.

Большая работа по сохранению национальной идентичности российских немцев ведется в Немецком национальном районе. В ЦГБ г. Алейска на протяжении многих лет работает центр общения и встреч «Привет, сосед!». Его деятельность направлена на создание культурной платформы, цель которой – познакомить участников с немецкой культурой, языком и традициями, расширить межкультурный диалог в сообществе, способствовать развитию дружеских отношений между представителями различных культур.

Казахская диаспора является одной из самых многочисленных в Алтайском крае. В 2025 г. ЦГБ г. Славгорода продолжила работу по реализации проекта «Литературные Сейфуллинские чтения», посвященного казахскому писателю и общественному деятелю С. Сейфуллину. В библиотеке национального с. Кирей Кулундинского района состоялись культурно-просветительские мероприятия, посвященные Масленице и Наурызу – традиционным праздникам русского и казахского народов.

Многовековая дружба братских народов России и Белоруссии, их общие корни и единая история, белорусские традиции и культура были одной из главных тем мероприятий в библиотеках Благовещенского района. Так, в библиотеке с. Алексеевка прошел урок гражданственности «Россия и Беларусь: вместе на века»; в библиотеке с. Николаевка состоялся тематический час «Две сестры – Беларусь и Россия»; в ЦБ Благовещенского района был организован гастрономический фестиваль «Белорусские угощения», посвященный сотрудничеству стран.

В отдельных общедоступных библиотеках региона ведется активная работа по сохранению кумандинского языка и культуры, их популяризации среди молодежи в соответствии с Концепцией устойчивого развития коренных малочисленных народов Севера, Сибири и Дальнего Востока РФ.

Во многих общедоступных библиотеках Алтайского края были проведены мероприятия, посвященные перекрестным Годам культуры России и Китая (2024–2025 гг.).

С целью оказания содействия интегрированию мигрантов в единое правовое, культурное и информационное пространство Российской Федерации с 2024 г. в 5 библиотеках ЦБС г. Барнаула действуют центры социокультурной адаптации мигрантов.

Большую работу общедоступные библиотеки Алтайского края проводят **по экологическому воспитанию**. В 2025 г. в рамках данного направления было организовано и поддержано 3,26 тыс. библиотечных мероприятий. В первую очередь это практико-ориентированные акции: по очистке территорий от мусора, по кормлению птиц в зимнее время года, по сдаче батареек, по озеленению территорий. Многие мероприятия, проводимые библиотеками по данному направлению, посвящены воспитанию этических и эстетических чувств по отношению к животным.

Благодаря развитым дистанционным технологиям у библиотек региона есть возможность участия во всероссийских, межрегиональных и краевых мероприятиях: Всероссийский заповедный диктант (библиотека-филиал «Своя территория» г. Новоалтайска), Межрегиональная акция «Почитаем вместе книги Пришвина о природе России» (библиотека-филиал № 7 г. Новоалтайска, ЦДБ г. Алейска, библиотеки Змеиногорского района), Межрегиональная акция «#проБайкалчитай», инициированная Республиканской детско-юношеской библиотекой Республики Бурятия (библиотеки Троицкого района), и т. д.

Работая по экологическому направлению, библиотеки Алтайского края активно взаимодействуют с природными заповедниками региона, учебными и научными учреждениями страны. Так, познавательная встреча для старшего поколения с научным сотрудником Национального парка «Салаир» «Иксодовые клещи Салаирского края» состоялась в ЦБ Ельцовского района. Библиотеки Курьинского и Кытмановского районов сотрудничали с Тигирекским заповедником.

Библиотеки края активно развивают туристическое краеведение. Кроме традиционных экскурсий библиотеки используют виртуальное пространство для путешествий как по Алтайскому краю, так

и за его пределами. В своей деятельности библиотеки широко используют игровые технологии. В проведении различных мероприятий была востребована краеведческая настольная игра «Путешествие по Алтайскому краю», созданная АКУНБ.

В 2025 г. в Алтайском крае 3,37 тыс. библиотечных мероприятий было посвящено важнейшему направлению культурно-просветительской работы общедоступных библиотек – **пропаганде здорового образа жизни**.

Разнообразные мероприятия были проведены и поддержаны библиотеками региона ко Всемирному дню здоровья. Одной из основных тем в рамках данного направления является профилактика химических зависимостей – наркомании, алкоголизма, табакокурения. Среди популярных форматов взаимодействия сотрудников общедоступных библиотек с читателями на первый план выходят беседы и информационные часы. Однако, учитывая возрастные особенности целевой аудитории мероприятий по этой теме, используются более актуальные формы: онлайн-акции, игры и др. Так, в ЦГБ г. Рубцовска была организована профилактическая игра «Эйфория» в формате сторигейма – интерактивной истории с выбором вариантов действий.

Сегодня в рамках формирования ЗОЖ в библиотеках края много внимания уделяется не только телесному здоровью и физической культуре, но и здоровью психологическому. Так, в библиотеке с. Бочкари Целинного района состоялся мастер-класс для подростков «Рисование для души», использующий рисование как средство релаксации и осознанности для снижения стресса и достижения внутреннего равновесия.

Для организации встреч, мастер-классов, фестивалей и др. к сотрудничеству с библиотеками привлекаются эксперты в области медицины, психологии, фитнеса и питания, развиваются партнерские отношения с учреждениями здравоохранения, спортивными организациями, центрами йоги. Например, в ДБ с. Веселоярск Рубцовского района в 2025 г. прошел фестиваль «День психолога», организованный специалистами в данной области.

При общедоступных библиотеках Алтайского края продолжают свою работу **клубные объединения по интересам**. В 2025 г. в регионе действовали 1 275 клубных объединений для пользователей разного возраста и пола. Среди них 52 новых клубных объединения, появление которых свидетельствует о потребности у жителей МО края в интеллектуальном и духовном общении, реализации своих культурных, социальных и гражданских интересов.

Традиционно большая часть клубных объединений при библиотеках ориентирована на детскую (48%) и взрослую аудитории (42%), в то время как молодежные объединения составляют лишь 10%, что по сравнению с уровнем 2023 и 2024 гг. больше на 1%. При этом участниками клубов в 2025 г. стали 8,68 тыс. детей, 7,96 тыс. взрослых и 1,99 тыс. представителей молодого поколения.

Среди детских клубных объединений в библиотеках региона организовано много анимационных и театральных объединений: анимационная студия «Оранжевое солнце» (Первомайский район), кукольный театр «Страна чудес» (Целинный район) и др. Молодежь и взрослые часто занимаются в читательских, театральных и патриотических клубах: книжный клуб «Между обложками» (г. Рубцовск), клуб театрализации книги «Образ» (г. Славгород), сообщество «Литературный салон» (Угловский район), клуб волонтеров СВО «От сердца к сердцу» (Бийский район) и т. д.

В 2025 г. общедоступные библиотеки Алтайского края продолжили системную работу **по повышению финансовой грамотности населения**, реализуя государственную программу «Повышение уровня финансовой грамотности населения в Алтайском крае» и «Стратегию повышения финансовой грамотности и формирования финансовой культуры до 2030 г.». Год стал юбилейным – исполнилось 10 лет с момента вовлечения библиотек в это направление просветительской деятельности, и сегодня финансовое просвещение охватывает все 69 МО региона. Всего за прошедший год проведено 1 925 мероприятий, участниками которых стали более 40,5 тыс. чел. – от дошкольников до пенсионеров. В 2025 г. библиотеки активно участвовали в федеральных и региональных проектах: в рамках Всероссийской просветительской эстафеты «Мои финансы» проведено 811 мероприятий, охвативших более 32 тыс. чел.; в рамках проекта «Финансовая забота о старших» просветительские встречи посетили свыше 900 пожилых людей в 35 населенных пунктах. При поддержке Министерства финансов Алтай-

ского края АКУНБ организовала краевой конкурс «Библиотеки ПРОфинансы – 2025», в котором приняли участие 68 библиотек из 46 МО. Значимым достижением года стало укрепление социального партнерства и открытие на базе библиотеки п. Комсомольский Павловского района первой в крае точки финансового доступа (проект Банка России) – специализированного пространства, где жители могут бесплатно получить безопасный доступ к цифровым финансовым и государственным услугам.

В 2025 г. **обучение компьютерной грамотности старшего поколения** проходило в общедоступных библиотеках 26 МО Алтайского края. Организованные школы компьютерной грамотности действовали только в библиотеках 13 из них (гг. Барнауле, Бийске, Новоалтайске, Рубцовске, Ельцовском, Змеиногорском, Косихинском, Кулундинском, Первомайском, Родинском, Тогульском, Тюменцевском, Угловском районах). Основными причинами, которые приводят к отказу от обучения по повышению компьютерной грамотности в рамках организованных школ компьютерной грамотности, являются снижение интереса потенциальных слушателей, морально устаревшие программы и темы обучения, недостаток актуальной учебно-методической литературы. Эти факторы вынуждают смещать акценты обучения в сторону индивидуальных занятий либо индивидуального консультирования.

В процессе группового и индивидуального обучения все большее количество пожилых людей обращается с вопросами по работе с мобильными устройствами (смартфонами).

В 2025 г. самыми востребованными темами вне зависимости от формы обучения стали решение социально значимых вопросов с помощью Портала государственных услуг Российской Федерации, установка самозапрета на кредит, онлайн-оплата жилищно-коммунальных услуг и налоговых сборов, работа с банковскими приложениями, работа на смартфоне, работа с мессенджерами, электронной почтой, социальными сетями. Несмотря на трудности, которые возникают у библиотек при работе по повышению компьютерной грамотности, школы компьютерной грамотности продолжают свою деятельность. Так, в период с 2022 по 2025 гг. компьютерную грамотность повысили 4,80 тыс. пенсионеров края. В рамках школы компьютерной грамотности обучение прошли 1,63 тыс. чел. Индивидуальные консультации получили 3,18 тыс. чел.

8.2. Грантовая деятельность библиотек

Специалисты общедоступных библиотек Алтайского края часто находят поддержку на краевом и преимущественно – на муниципальном уровне (рис. 24). Всего в 2025 г. на 18 проектов грантодателями выделена общая сумма 3,4 млн руб.: из них 2 международных – на сумму 125,0 тыс. руб., 2 все-российских – на сумму 472,0 тыс. руб., 4 краевых – на сумму 2,4 млн руб., 10 муниципальных – на сумму 383,6 тыс. руб. Это на 1 проект меньше, чем в 2023 г. Еще 6 проектов, получивших грантовую поддержку, будут осуществлены в 2026 г.

Среди реализованных проектов 9 (50%) ориентированы на продвижение книги и чтения, что на 4 меньше, чем в 2023 г. По направлениям библиотечного обслуживания проекты общедоступных библиотек чаще нацелены на организацию работы клубов и любительских объединений (4), краеведческую деятельность, развитие интереса к художественной литературе (по 3), гражданско-патриотическое воспитание населения, воспитание культуры межнациональных отношений, сохранение и передачу традиций, социокультурную адаптацию лиц с ограниченными физическими возможностями (по 2).

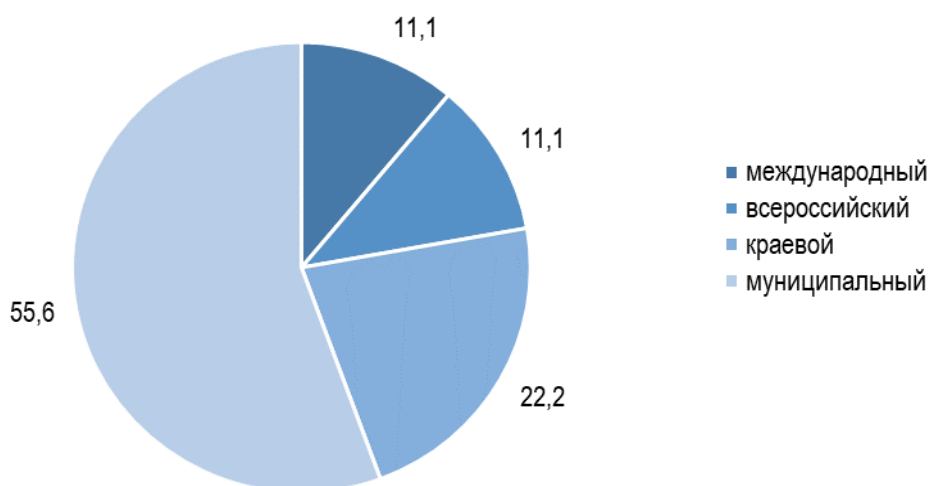


Рис. 24. Проекты общедоступных библиотек Алтайского края по уровню источников финансирования (2025 г.) (%)

Международный уровень

Ассоциация некоммерческих организаций «Международный союз немецкой культуры» поддержала два проекта ЦБ Немецкого национального района. Марафон «Кухня российских немцев» (75,0 тыс. руб.) предложил его гостям традиционные национальные блюда и концертную программу. Участники проекта «Есть память, которой не будет забвенья» (50,0 тыс. руб.), приуроченного ко Дню памяти и скорби, почтили память жертв политических репрессий в годы Великой Отечественной войны и вспомнили историю и обычаи немецкого народа.

Всероссийский уровень

В конкурсе «Росмолодежь. Гранты», проведенном в рамках форума новых возможностей «Молодой» (г. Рубцовск), победу завоевали 2 проекта общедоступных библиотек города. На мастер-классах проекта «Изящная бижутерия» (330,0 тыс. руб.) участники арт-студии ЦДЮБ г. Рубцовска совершенствовали свои навыки по сборке украшений. По проекту «Встречайте, писатель» (142,0 тыс. руб.) в ДБ № 2 состоялись 6 онлайн-встреч с писателями, а также 5 офлайн-мероприятий – марафон чтения, квиз, литературно-музыкальная композиция, интерактивная игра и патриотический час.

Краевой уровень

В конкурсе на соискание грантов Губернатора Алтайского края в сфере культуры победу одержали 3 проекта общедоступных библиотек Алтайского края.

Проект «Литературный квартал: новая глава» (850,0 тыс. руб.) АКУНБ был направлен на популяризацию творчества земляков в формате литературных чтений. В 2025 г. интерактивные площадки организованы на Литературном фестивале Р. Рождественского (с. Косиха Косихинского района) и на Всероссийском фестивале «Шукшинские дни на Алтае» (с. Сростки Бийского района). В проекте приняли участие 14 библиотек: АКУНБ и 13 ЦБ МО Алтайского края – гг. Бийска, Новоалтайска, Алтайского, Зонального, Калманского, Каменского, Косихинского, Павловского, Ребрихинского, Смоленского, Тогуйского, Тюменцевского районов, Залесовского муниципального округа. Всего участниками проекта стали 1,93 тыс. чел.

Проект «Рубцовск – город трудовой доблести» (800,0 тыс. руб.) завершился межрегиональным круглым столом «Трудовая слава наших городов» в формате онлайн и выпуском аудиокниги «И тыл был фронтом. Рубцовск – город трудовой доблести», доступной на платформах «VK Музыка» и «Яндекс Музыка». В одноименном разделе виртуальной выставки «Рубцовск в годы Великой Отечественной войны» впервые были собраны 125 газетных публикаций и 20 книг о Рубцовске как о населенном пункте с почетным званием «Город трудовой доблести».

В рамках проекта «Театр для жизни» (300,0 тыс. руб.) АКСБ поставлен спектакль «Шло письмо домой с войны» с участием незрячих актеров. Благодаря проекту инклюзивные театральные студии

созданы в г. Горно-Алтайске (Республика Алтай), гг. Барнауле, Бийске, Новоалтайске, Рубцовске, Славгороде.

В конкурсе грантов Губернатора Алтайского края в сфере молодежной политики был поддержан проект «Интеллектуальный марафон «Игры патриотов» (490,0 тыс. руб.) ЦГБ г. Бийска, где молодежь 15-23 лет приняла участие в серии турниров на знание истории Великой Отечественной войны.

Муниципальный уровень

При поддержке Общественно-полезного благотворительного фонда г. Рубцовска в общедоступных библиотеках города реализованы 3 проекта.

Участники проекта «Какого лешего» (47,3 тыс. руб.) ДБ № 4 г. Рубцовска в возрасте 7-17 лет приобщились к традициям русской культуры и истории через изготовление русских народных игрушек, предметов быта, текстильных изделий и росписи по дереву.

В рамках «Школы каллиграфии» (6,1 тыс. руб.) в библиотеке «Контакт» г. Рубцовска для детей прошли занятия по развитию мелкой моторики рук, координации движений, пространственному восприятию и концентрации внимания.

Два новых цифровых видеоувеличителя для людей с нарушением зрения, приобретенных специальной библиотекой для незрячих и слабовидящих г. Рубцовска в рамках проекта «Равные возможности» (6,0 тыс. руб.), позволят пользователям читать, заниматься бисероплетением и выполнять другие виды работ, требующих повышенной точности.

В 2025 г. одним из победителей конкурса социально значимых проектов в области молодежной политики на соискание муниципальных грантов для юридических лиц г. Бийска стала библиотека № 6 с проектом «Читающий рюкзачок» (166,0 тыс. руб.). 22 молодым семьям на время переданы комплекты лучших произведений детской современной и классической литературы, настольных игр, буклетов о детском чтении для молодых родителей. Фотографии и видеоотзывы о работе с данными материалами стали основой для ролика «Путешествие читающего рюкзачка».

В муниципальном конкурсе социально значимых проектов социально ориентированных некоммерческих организаций и территориального общественного самоуправления Управления по социальной политике Залесовского муниципального округа победу одержали 3 проекта. ЦБ реализовала 2 из них. Проект «Куклы-красавицы в одежде предков славятся» (42,9 тыс. руб.) позволил детям и подросткам посетить тематические лекции и мастер-классы, чтобы изучить особенности женского старообрядческого костюма и создать коллекцию одежды для кукол в традиционном стиле. Участники проекта «И лишь над памятью не властно время» (22,0 тыс. руб.) провели исследовательскую работу на тему жизни ветеранов Великой Отечественной войны, тружеников тыла и детей войны МО; лучшие работы вошли в одноименный сборник.

По проекту «Испанские дети в Тундрихе» (33,4 тыс. руб.) библиотека с. Тундриха Залесовского муниципального округа открыла музейную комнату «Испанский детский дом».

В конкурсе социально значимых проектов на предоставление грантов главы Целинного района в сфере молодежной политики (2024) 3 проекта общедоступных библиотек одержали победу; они реализованы в 2025 г. Два проекта реализованы ЦБ: по проекту «Литературная карта Целинного района» (20,0 тыс. руб.) специалисты библиотеки собрали материал об авторах художественных произведений МО; в рамках проекта «Играю я – играет и семья» (20,0 тыс. руб.) был организован клуб настольных игр «Соображайка» для детей и подростков до 14 лет и их семей (был собран бокс с играми, который передается в сельские библиотеки района для работы с пользователями).

Благодаря проекту «Театр кукол БИБАБО» (20,0 тыс. руб.) библиотека с. Воеводское Целинного района приобрела комплект кукол и показывает пользователям сказки и театрализованные композиции.

Проект «Центр возрождения народной культуры «Читаем! Играем! Творим! – традиции народные храним!» (2024), реализованный с использованием средств грантовой программы «Стальное дерево» благотворительного фонда социальной защиты «Милосердие» (г. Липецк), продолжил осуществляться библиотекой с. Яново Заринского района в 2025 г. на собственные средства. Его целью

являются передача детям и молодежи знаний об истории предков посредством чтения, воспитание чувства патриотизма, традиционных семейных ценностей.

Библиотека с. Гонохово Каменского района реализовала масштабный проект «Жизнь в стиле ЭКО», направленный на повышение экологической грамотности всех слоев населения: помимо экологических акций, для детей организованы циклы познавательных занятий, экологический лагерь, оформлены фотозоны, для старшего поколения – часы информации, собрания жителей села и др. Мероприятия сочетают в себе заботу о природе, пропаганду осознанного потребления, погружение в русский фольклор и народную культуру.

Участие в проектах других учреждений, получивших грантовую поддержку

Этнокультурный проект «Катунь: от истоков до устья» региональной общественной организации «Библиотечное общество Республики Алтай» (г. Горно-Алтайск Республики Алтай) поддержан Президентским фондом культурных инициатив в 2024 г. В 2025 г. ЦБ Бийского района стала местом для сбора материалов о р. Катунь, площадкой для проведения экскурсии по передвижной выставке «Она поет таинственные мифы» и встречи с представителями творческого сообщества и общественности района.

ЦГБ г. Рубцовска активно развивает социальное партнерство с организациями города: она приняла участие в реализации 2 проектов, поддержанных в рамках конкурса «Росмолодежь. Гранты» на форуме новых возможностей «Молодой» (г. Рубцовск). По проекту «Я русский» проведена лекция-концерт по фольклорным инструментам, лекция о русском костюме и мастер-класс по игре на гусях. На конференции «Мы в пространстве русского языка и литературы» образовательно-творческого проекта «Русский язык и литература: тайны и краски» сотрудники библиотеки провели квиз «Слово за слово» по русскому языку и литературе. Данный проект реализован АНО творческого развития «Муза» (г. Рубцовск) и АНО «Центр развития социальных инноваций «Просто» (г. Рубцовск).

Общедоступные библиотеки принимают участие в реализации 3 проектов, поддержанных Фондом президентских грантов. Библиотека-филиал № 10 г. Барнаула выступила партнером АНО «Центр образовательных инициатив «Равные возможности» (р. п. Южный) в реализации проекта «Мастерская инженерных проектов. Профориентир для детей младшего возраста», целью которого являлось знакомство родителей и детей с современными технологиями и производством региона. В ходе этого проекта использовалась литература из фондов библиотеки. Также библиотека-филиал № 10 г. Барнаула выступила площадкой для отдельных мероприятий центра.

Два проекта Рубцовской городской молодежной общественной организации «Федерация армрестлинга, бодибилдинга и фитнеса «Спортивный клуб «Олимп» (г. Рубцовск) реализованы при участии ЦГБ г. Рубцовска. В рамках проекта «Алтайское долголетие в ритме танца» сотрудниками этой библиотеки проведен квест по здоровому образу жизни и квиз для детей с использованием брейн-системы. В рамках проекта «Семейный альянс: Здоровье. Творчество. Общение» проведены мероприятия по здоровому образу жизни и патриотическому воспитанию.

Всероссийский мемориальный музей-заповедник В. М. Шукшина (с. Сростки Бийского района) под эгидой Ассоциации литературных музеев Союза музеев России реализовал проект «С. А. Есенин – В. М. Шукшин. Жизнь – ровно с песню», приуроченный к 130-летию со дня рождения поэта. Инициатива поддержана в рамках конкурса грантов Губернатора Алтайского края в сфере культуры. Как партнер проекта АКУНБ выступила площадкой для проведения ряда мероприятий проекта и представила 28 изданий из своих фондов для создания совместной книжной выставки «Книжная полка В. М. Шукшина», которая экспонировалась в музее-заповеднике.

Социальное партнерство

Партнерство общедоступных библиотек Алтайского края с учреждениями и общественными организациями не ограничивается грантовыми проектами. Студенты Алтайского краевого колледжа культуры и искусств (г. Барнаул) в рамках проекта «АРТ-ЦЕЛИНА. Театральная экспедиция» осуществили сбор материалов о муниципальном образовании в ЦБ Новичихинского района и провели онлайн-встречи с авторами книг, чтобы впоследствии поставить спектакли по их произведениям «Я здесь не женщина, я фотоаппарат. Фронтовые дневники» (автор – А. Долгарева) и «Я не тормоз» (автор – Н. Дашевская).

В рамках творческого проекта волонтеров культуры г. Рубцовска «Городская летняя площадка под открытым небом» для жителей и гостей города были организованы 5 культурно-просветительских программ. Сотрудники ЦГБ г. Рубцовска подготовили сценарии и провели мероприятия проекта, совместно с городской молодежной общественной организации «Федерация армрестлинга, бодибилдинга и фитнеса «Спортивный клуб «Олимп» (г. Рубцовск) организовали конкурс «Расскажи о своем учителе!».

Сотрудники ДБ Троицкого района оказали помощь Троицкому центру помощи детям, оставшимся без попечения родителей, и общеобразовательной школе-интернату с. Петровка в сборе материалов для книги «Дом нашего детства».

ДБ Табунского района принимает участие в реализации проектов клуба «серебряных» волонтеров «Родные истоки» при районном краеведческом музее, проводя совместные мероприятия по пропаганде краеведческих знаний об истории малой родины и популяризации среди подростков исторических знаний о Великой Отечественной войне.

8.3. Общая характеристика читательской аудитории общедоступных библиотек

В 2025 г. общедоступные библиотеки муниципальных образований Алтайского края традиционно провели учет читательской аудитории по гендерному признаку. В результате анализа было выявлено, что в отчетном году посетителями библиотек являлись 62,8% женщин (490,8 тыс. чел.) и 37,2% мужчин (290,3 тыс. чел.).

Библиотеки также провели учет зарегистрированных пользователей по возрастному признаку. Среди читателей библиотек Алтайского края больше всего взрослых читателей от 36 лет – 42,1% (328,7 тыс. чел.) и детей до 14 лет – 36,6% (285,9 тыс. чел.). Меньше всего молодежная группа, внутри которой выделены читатели 15–17 лет – 10,5% (82,1 тыс. чел.) и пользователи 18–35 лет – 10,8% (84,4 тыс. чел.).

При изучении читательских предпочтений разных возрастных категорий пользователей анализ показал, что наибольший интерес у детей вызывают детские детективы, детская фантастика и фэнтези, юмористические произведения, научно-познавательная литература, детские энциклопедии. В приоритете – яркие визуальные решения дизайна изданий, динамичность сюжетов произведений, интерес к жизни героев-сверстников. Широко востребованы серийные издания.

Молодежная аудитория отдает предпочтение отечественной классике, фэнтези и фантастике, беллетристической литературе: детективам, любовным и приключенческим романам. Особый интерес вызывают актуальные социальные темы, востребованы цифровые форматы (электронные книги, аудиокниги).

Пользователи старшего возраста чаще всего приходят в библиотеки за детективами, любовными романами и русской классикой. Пользуются спросом социальное фэнтези, мемуары известных личностей и их биографии, современная русская военная проза, советская проза, книги для досуга и саморазвития. Активно спрашиваются книги юности, преимущественно интересуют глубокие сюжеты и сильные характеры, отдается предпочтение печатным изданиям с крупным шрифтом и книгам удобных форматов.

Пользователи различных возрастных категорий предпочитают и разные формы библиотечных мероприятий. Детям интересны игровые, творческие и интерактивные форматы, которые сочетают обучение с развлечением, такие как викторины по книгам, темам или авторам, а также мастер-классы по созданию поделок и рисунков, связанных с прочитанными произведениями. Для молодежи важную роль играют использование информационно-коммуникационных технологий, интерактивность, возможность самореализации и общения: коворкинг-пространства и зоны для работы с доступом к Интернету; игровые мероприятия: турниры по настольным играм, квесты, интеллектуальные бои. Представителей старшего поколения привлекают встречи с местными историками, ветеранами, прозаиками и поэтами, литературные вечера, поэтические чтения, ностальгические мероприятия.

Краткие выводы по разделу

Состав СБА общедоступных библиотек существенно не изменился, но при этом прослеживается общая тенденция постепенного отказа от ведения традиционных форм СБА. Острая нехватка или полное отсутствие специалистов в области каталогизации, библиографов в библиотеках края сказывается на эффективности удовлетворения информационных потребностей пользователей и снижает качество справочно-информационного обслуживания.

В 2025 г. общедоступные библиотеки МО края осуществляли комплексную модель информационного обслуживания, активно развивали деятельность публичных центров правовой информации.

В организации обслуживания пользователей общедоступные библиотеки Алтайского края придерживаются преимущественно заданной тематики года (юбилейных и памятных календарных дат) и традиционных направлений своей работы. Они становятся местом, комфортным для разных категорий пользователей и решающим не только культурно-просветительские, но и социальные задачи, такие как оказание поддержки военнослужащим СВО и их семьям, представителям различных этнических групп населения, читателям «серебряного» возраста и др. Наиболее активно библиотеки региона работали по следующим направлениям: патриотическое воспитание, продвижение книги и чтения и духовно-нравственное воспитание и эстетическое развитие личности. В соответствии с Указом Президента РФ от 9 ноября 2022 г. № 809 «Об утверждении Основ государственной политики по сохранению и укреплению традиционных российских духовно-нравственных ценностей» не менее 70% организованных мероприятий были направлены на пропаганду ценностей, обозначенных в данном документе.

Библиотеки продолжают работу по программе «Пушкинская карта» и проекту «Гений места», которая способствует привлечению в библиотеку молодежи, ее развитию и самореализации.

Общедоступные библиотеки не только реализуют собственные проекты, но и выступают в качестве партнеров в грантовых и иных проектах других некоммерческих организаций. Из всех тематических направлений работы в 2025 г. на грантовые средства не были реализованы лишь проекты по профилактике здорового образа жизни и экологическому воспитанию.

Проведенные исследования распределения читателей по половозрастным признакам показывают, что в обществе сохраняется ситуация социальной пассивности мужчин и молодежи. Изучение жанровых предпочтений по возрастным категориям пользователей позволяет сотрудникам общедоступных библиотек Алтайского края более эффективно и точно наладить организацию обслуживания различных категорий читателей.

Сохранение традиционных духовных и нравственных ценностей, защита исторической памяти и уникального наследия народов России – эти задачи стали основными в краеведческой деятельности библиотек.

Работа с краеведческим материалом общедоступных библиотек ведется постоянно и включает в себя все направления библиотечной деятельности – от формирования фондов до создания собственных краеведческих ресурсов, как массовую просветительскую деятельность, так и удовлетворение индивидуальных потребностей в краеведческой информации. В МО краеведческой деятельностью активно занимаются как ЦБ, так и библиотеки – структурные подразделения.



КРАЕВЕДЧЕСКАЯ ДЕЯТЕЛЬНОСТЬ



9.1. Реализация краеведческих проектов

В 2025 г. продолжено участие общедоступных библиотек в формировании единого библиотечного информационного пространства Алтайского края в рамках корпоративных краеведческих проектов – сводная БД «Алтайский край», полнотекстовая база данных «Периодика Алтайского края», сводный электронный каталог «Репертуар периодики Алтайского края». На базе ЦБ Угловского района успешно стартовал долгосрочный межведомственный проект «Мой край, в котором я живу», реализуемый в сотрудничестве с педагогическим коллективом Угловской СОШ имени А. Т. Масликова. В 2025 г. многие библиотеки работали по локальным краеведческим проектам и программам.

9.2. Формирование краеведческих баз данных и электронных библиотек

В ЦБ МО краеведческий СБА включает библиографические и фактографические БД, карточные каталоги и картотеки, полнотекстовые БД, тематические папки-накопители.

В 2025 г. краеведческие библиографические БД вели 86% ЦБ МО.

Объем краеведческих библиографических БД на 01.01.2026 г. составил 748,39 тыс. записей. Прирост объема записей за 2025 г. к уровню 2023 г. составил 20% (рис. 25).

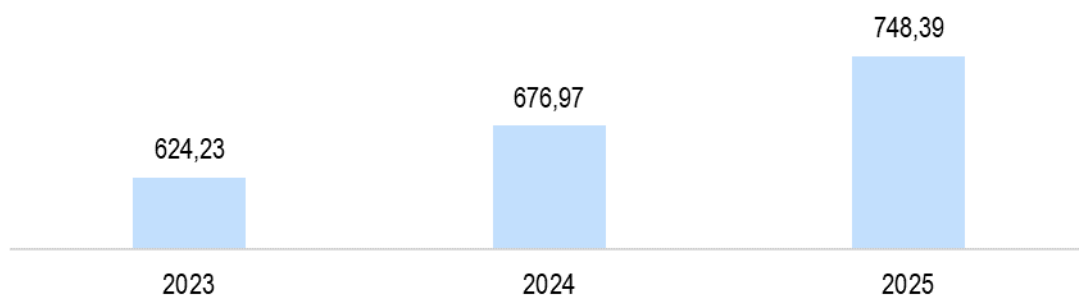


Рис. 25. Объем краеведческих библиографических БД в общедоступных библиотеках Алтайского края (2023–2025 гг.) (тыс. БЗ)

В 2025 г. наибольшее количество краеведческих БЗ было создано в ЦБ Егорьевского района (+5,29 тыс.), ЦБС г. Бийска (+4,80 тыс.), ЦБС г. Барнаула (+2,56 тыс.), ЦБС г. Славгорода (+2,20 тыс.).

Фактографические БД и картотеки ведут библиотеки Ельцовского, Каменского, Кулундинского, Кытмановского, Мамонтовского, Солонешенского, Усть-Пристанского районов, Залесовского муниципального округа, гг. Бийска, Новоалтайска, Рубцовска.

В течение года пополнялись тематические БД «Шукшин – наш земляк» (ЦБ Бийского района); «Архив В. С. Золотухина», «Пишем мы, пишут о нас» (ЦБ Быстроистокского района); «Статьи В. М. Комарова», «Стихи волчихинских поэтов» (ЦБ Волчихинского района); «М. Т. Калашников» (ЦБ Курьинского района); «Солонешье» (ЦБ Солонешенского района); «Писатель-земляк Г. В. Егоров» (ЦБ Тюменцевского района); «Шукшинская», «Кумандинцы», «ЦГБ им. Шукшина в печати», «Труды ученых г. Бийска» (ЦГБ г. Бийска); «Экология г. Славгорода», «Предприятия г. Славгорода», «Публикации ЦБС в печати» (ЦГБ г. Славгорода).

Библиотеки продолжают пополнять БД официальных документов (Алтайский, Благовещенский, Бурлинский, Быстроистокский, Волчихинский районы, гг. Бийск, Славгород и др.).

Большинство библиотек ведут тематические папки краеведческого характера, посвященные знаменитым уроженцам, писателям, участникам Великой Отечественной войны, специальной военной операции, локальных войн и др. темам (Зональный, Ельцовский, Краснощековский, Кытмановский, Павловский, Панкрушихинский и др.).

В 2025 г. корпоративный проект «Сводная БД «Алтайский край»» объединил 41 библиотеку: 2 краевые (АКУНБ, АКДБ); 9 городских библиотек (гг. Алейск, Барнаул, Белокуриха, Бийск, Заринск, Новоалтайск, Рубцовск, Славгород, Яровое); 29 библиотек МО (Алтайский, Баевский, Бийский, Благовещенский, Егорьевский, Ельцовский, Завьяловский, Залесовский, Змеиногорский, Зональный, Калманский, Каменский, Ключевский, Косихинский, Краснощековский, Мамонтовский, Павловский, Первомайский, Ребрихинский, Романовский, Солонешенский, Тальменский, Третьяковский, Троицкий, Тю-

менцевский, Хабарский, Целинный, Чарышский, Шипуновский районы); 1 вузовскую (Алтайский государственный педагогический университет). В 2025 г. в проект вошли: ЦБ Краснощековского и Тюменцевского районов. В течение последних трех лет к корпоративному проекту присоединились 8 ЦБ МО Алтайского края.

Всего в 2025 г. в рамках реализации корпоративного проекта «Сводная БД «Алтайский край» (рис. 26) библиотеками-участницами предоставлено 13,05 тыс. БЗ (прирост за три года составил 19,6%), из них импортировано в СБД «Алтайский край» – 3,42 тыс. (по сравнению с 2023 г. больше на 5,9%).

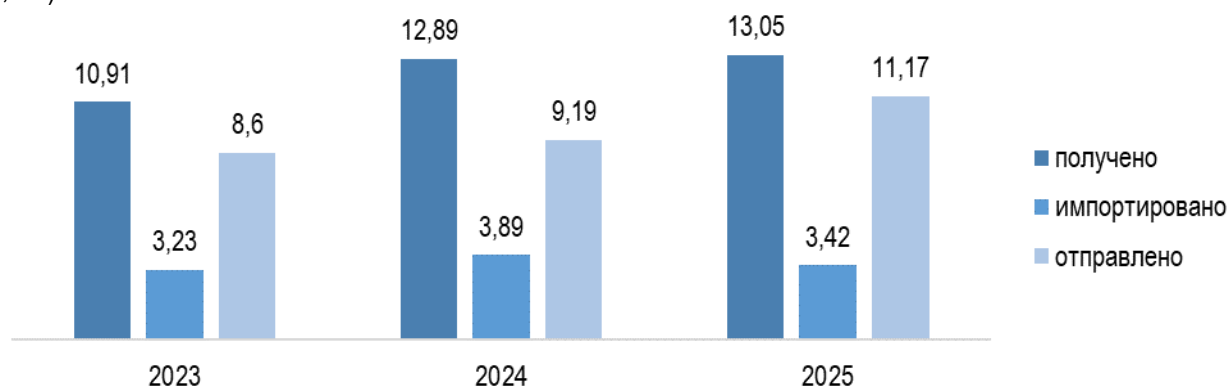


Рис. 26. Статистика корпоративного проекта «Сводная база данных «Алтайский край» (2023–2025 гг.) (тыс. записей)

АКУНБ осуществляет методическую поддержку корпоративного проекта «Сводная БД «Алтайский край». В 2023–2025 гг. были проведены ежегодные тренинги «Каталогизация в электронной среде», два цикла вебинаров «Формирование электронного краеведческого каталога» и «Предметизация краеведческих документов в САБ ИРБИС», 8 стажировок, оказано 87 методических консультаций.

Общедоступные библиотеки активно работают над созданием цифровых коллекций, которые размещают в открытом доступе на своих официальных сайтах. В 2025 г. ЦБ Каменского района создала две полнотекстовые электронные коллекции «Михаил Федорович Борисов», «Нина Павловна Голубева», ЦГБ г. Славгорода – коллекцию «Славгород: история предприятий, учреждений и организаций». Продолжают вести работу по наполнению коллекций ЦБ Алтайского района («Полнотекстовые произведения Е. Г. Гущина»), ЦБ Павловского района («История Павловского района», «Творческое наследие Ивана Шумилова», «Литературные произведения авторов Павловского района», «Историко-краеведческие работы Александра Сиротина», «Владимир Косарецкий – ровесник Алтая», «Герои Социалистического Труда», «Заслуженные работники сельского хозяйства», «Почетные жители Павловска»), ЦБ г. Новоалтайска («Новоалтайск и новоалтайцы: Великая Отечественная война», «Локальные войны и вооруженные конфликты», «Дети блокады Ленинграда – новоалтайцы», «Сохраняя время – история библиотек Новоалтайска», аудиоматериалы о поэте Л. Мерзликине), ЦГБ г. Славгорода («Славгород. Великая Отечественная война 1941–1945 гг.»).

За отчетный период общедоступными библиотеками МО Алтайского края было выполнено 58,29 тыс. краеведческих библиографических справок, что больше на 80% по сравнению с уровнем 2023 г.

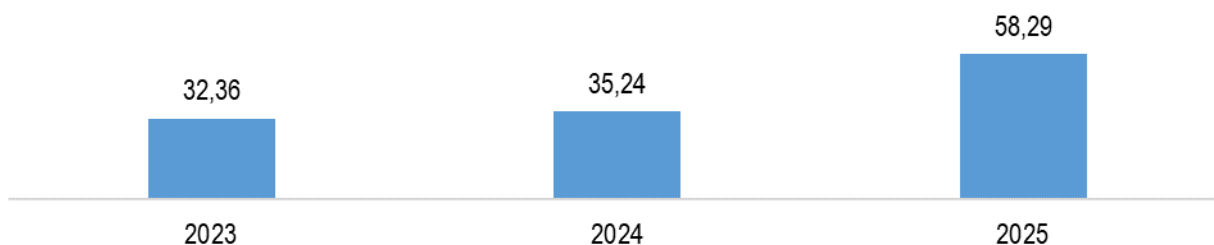


Рис. 27. Количество краеведческих библиографических справок, выполненных общедоступными библиотеками Алтайского края (2023–2025 гг.) (тыс. ед.)

Наибольшее количество краеведческих справок своим пользователям предоставили ЦБ Алтайского района (8,06 тыс.), ЦБ Завьяловского района (8,35 тыс.) и ЦГБ г. Новоалтайска (7,68 тыс.). В некоторых библиотеках учет справок не ведется.

Краткие выводы по разделу

Продолжено участие ЦБ МО в формировании единого библиотечного информационного пространства Алтайского края в рамках корпоративных краеведческих проектов. Следует отметить, что библиографические записи, высылаемые библиотеками-участницами в рамках корпоративного проекта «Сводная БД «Алтайский край», нуждаются в доработке из-за ошибок, несоблюдения стандартов. Для повышения качества совместной работы АКУНБ проводит тренинги, вебинары, индивидуальные стажировки и консультации. Библиотеки активно пополняют электронные полнотекстовые коллекции на сайтах за счет оцифровки печатных изданий.



ОРГАНИЗАЦИОННО-МЕТОДИЧЕСКАЯ ДЕЯТЕЛЬНОСТЬ



10.1. Оценка состояния региональной и муниципальной нормативно-правовой базы библиотечной деятельности

Деятельность общедоступных библиотек в Алтайском крае регулируется региональным законодательством и рядом нормативно-правовых документов (см. раздел 2).

Мониторинг состояния сети общедоступных библиотек Алтайского края проводится в соответствии с Методическими рекомендациями органам государственной власти субъектов Российской Федерации и органам местного самоуправления о применении нормативов и норм оптимального размещения организаций культуры и обеспеченности населения услугами организаций культуры, утвержденными распоряжением Минкультуры России от 18.11.2025 г. № Р-494. Методические рекомендации с учётом региональной специфики не разработаны.

В 2025 г. Проектным офисом АКУНБ разработан и утвержден Министерством культуры Алтайского края «Модельный стандарт деятельности и ресурсного обеспечения общедоступных библиотек муниципальных образований Алтайского края» (взамен устаревшего «Модельного стандарта деятельности муниципальной библиотеки Алтайского края», 2008 г.).

В 2022–2024 гг. АКУНБ проведено исследование соответствия общедоступных библиотек МО региона «Стандарту качества модернизации общедоступной муниципальной библиотеки» (РНБ, 2022 г.) – проведена оценка 882 библиотек. На региональном уровне не принят документ, в соответствии с которым проводилась бы оценка общедоступных библиотек на предмет присвоения им статусов: «модельная библиотека» и «модельная библиотека нового поколения». Эффективность работы существующих модельных библиотек оценивается в соответствии с «Памяткой для проведения аудита модельной библиотеки Алтайского края на соответствие статуса «Модельная библиотека» (в связи с принятием нового Модельного стандарта в регионе требуется ее актуализация).

В целях совершенствования качества научно-методического сопровождения общедоступных библиотек Алтайского края АКУНБ в 2023–2025 гг. разработаны (обновлены) локальные нормативные документы:

1. Положение о научно-методической деятельности краевого государственного бюджетного учреждения «Алтайская краевая универсальная научная библиотека им. В. Я. Шишкова».
2. Положение об организации научно-исследовательской деятельности в краевом государственном бюджетном учреждении «Алтайская краевая универсальная научная библиотека им. В. Я. Шишкова».
3. Положение о Научно-методическом Совете государственных краевых библиотек Алтайского края.
4. Положение о научно-методическом отделе краевого государственного бюджетного учреждения «Алтайская краевая универсальная научная библиотека им. В. Я. Шишкова».
5. Положение о Центре информации по культуре научно-методического отдела краевого государственного бюджетного учреждения «Алтайская краевая универсальная научная библиотека им. В. Я. Шишкова».
6. Положение об обработке персональных данных работников общедоступных библиотек муниципальных образований Алтайского края в краевом государственном бюджетном учреждении «Алтайская краевая универсальная научная библиотека им. В. Я. Шишкова».

Для общедоступных библиотек МО Алтайского края АКУНБ разработан пакет локальных нормативных документов, включающий шаблоны:

- «Положения о научно-методической деятельности по библиотечно-информационному направлению деятельности»;
- должностных инструкций для методистов (и иных сотрудников, выполняющих соответствующий функционал), разработанных в соответствии с требованиями профессионального стандарта «Специалист по библиотечно-информационной деятельности»;
- документов, которые должны быть разработаны и утверждены в муниципальных учреждениях в рамках организации работы с библиотечными фондами в соответствии с федеральными законами, ограничивающими доступ к информации.

10.2. Методическое сопровождение деятельности общедоступных библиотек со стороны ведущих библиотек муниципальных образований, наделенных статусом центральной

Методическое сопровождение деятельности общедоступных библиотек на региональном уровне осуществляют государственные библиотеки. АКУНБ – оказывает методическую помощь всем общедоступным библиотекам края. АКДБ – общедоступным библиотекам по работе с детьми, АКСБ – с пользователями с ОВЗ.

Научно-методический отдел АКУНБ в текущем режиме проводит мониторинг состояния библиотечной сети в регионе, ведет работу по сбору актуализированных нормативно-правовых документов учреждений, осуществляющих библиотечно-информационное обслуживание населения; в текущем режиме ведет картотеку штатов общедоступных библиотек МО, включая обработку персональных данных.

Во всех МО за исключением двух районов методическое обеспечение осуществляют ЦБ. В Алейском и Рубцовском районах методическая деятельность ведется библиотеками с. Первоалейское и с. Веселоярск.

Методическая деятельность отражена в уставах учреждений или положениях о центральной библиотеке, положениях о методическом секторе/отделе и должностных инструкциях сотрудников.

В муниципальные задания учреждений Бийского, Егорьевского, Крутихинского, Немецкого национального, Угловского районов, г. Ярового включены виды работ, отражающие методическую деятельность в различных аспектах, в т. ч. «Организация и проведение культурно-массовых мероприятий (методических)». Последнее соответствует единому подходу в определении государственных и муниципальных работ по методической деятельности в библиотечной сфере региона.

В 2025 г. государственные библиотеки провели 8,13 тыс. (+22% к уровню 2023 г.) методических консультаций.

АКУНБ подготовлено и опубликовано на Портале библиотек Алтайского края 6 методических изданий, включающих [«Ежегодный доклад о деятельности общедоступных библиотек Алтайского края в 2024 г.»](#), [20 выпуск научно-практического сборника «Алтай библиотечный»](#), [методические рекомендации, технологические инструкции](#). АКДБ подготовлен 16-й выпуск научно-методического сборника [«Вопросы теории и практики библиотечного обслуживания детей и подростков в Алтайском крае»](#).

10.3. Кадровое обеспечение методической деятельности в разрезе муниципальных образований

В 2025 г. методическое обеспечение деятельности 69 общедоступных библиотек МО осуществлялось 75 специалистами, в т. ч.: 43 методистами (в т. ч. 3 чел. из КДУ), 23 руководителями ЦБ, 8 библиотекарями и 1 библиографом. Относительно 2023 г. количество ЦБ МО, в штатном расписании которых предусмотрена ставка методиста, выросло на 3 ед. и составило 49 ЦБ.

В библиотеках 3 МО: Алейского, Рубцовского, Тюменцевского районов – в связи с отсутствием ставки методиста обязанности по методическому сопровождению деятельности библиотек возложены на методистов КДУ. В 11 МО (22% от общего числа ЦБ, обеспеченных ставками методистов) сотрудники работают на неполных ставках. На 01.01.2026 г. наименьшее количество ставок методистов сохраняется в Баевском (0,6 ставки) и Михайловском (0,5) районах.

В 4 ЦБ – Ельцовского, Табунского, Чарышского районов, г. Барнаула – на 01.01.2026 г. сохраняется по 1 вакантной ставке методиста. Острой остается кадровая ситуация в Ельцовском и Табунском районах: на протяжении 2023–2025 гг. ставки методистов остаются незанятыми. В Тогульском районе в течение аналогичного периода ставку методиста делят руководитель ЦБС и заведующий отделом обслуживания.

Обязанности, закрепленные за методистами, на практике значительно расходятся с функционалом, отраженным в их должностных инструкциях. Нередко встречаются ситуации, когда методист вынужден совмещать основную деятельность с ведением других направлений: комплектованием фондов, автоматизацией библиотечных процессов, библиотечно-информационным, информационно-

библиографическим обслуживанием пользователей и т. д. Такое совмещение ведет к снижению качества работы по основному направлению.

10.4. Повышение квалификации библиотечных специалистов

В 2025 г. доля сотрудников общедоступных библиотек МО, прошедших переподготовку и повышение квалификации по библиотечным направлениям, незначительно снизилась (минус 5% относительно уровня 2023 г.) и составила 12% (168 чел.).

Почти половина – 47% (75 чел. от общего числа обученных сотрудников) – прошли обучение на базе федеральных библиотек и федеральных вузов культуры в рамках государственной программы Российской Федерации «Развитие культуры» (далее – ГП РФ «Развитие культуры»). 53% (93 чел.) – стали слушателями курсов повышения квалификации Алтайского государственного дома народного творчества.

Подробный анализ кадровой ситуации в разрезе возрастов позволяет констатировать, что не менее половины сотрудников общедоступных библиотек МО в каждой возрастной категории нуждаются в повышении квалификации (не обучались в течение 2023–2025 гг.) и около трети – обучение остро необходимо, т. к. они никогда не повышали квалификацию (табл. № 15 в Приложении).

Относительно 2023 г. доля сотрудников общедоступных библиотек МО, нуждающихся в повышении квалификации, выросла на 18% (45% – в 2023 г.). По итогам 2025 г. значение показателя составило 63% от числа основного персонала общедоступных библиотек, где 25% – это категория сотрудников, имеющих стаж свыше 3-х лет, но никогда не повышавших квалификацию.

Острым моментом остается организация работы с сотрудниками, не имеющими квалификации вовсе, т. е. получившими только основное общее и среднее общее образование. Доля таких сотрудников в течение 2023–2025 гг. остаётся неизменной – около 10% (в среднем 130–150 чел.) от общего числа основного персонала. Актуальной остается проблема, связанная с повышением квалификации двух категорий сотрудников библиотек: в возрасте от 56 до 65 лет (73% от общего числа сотрудников в данной возрастной категории) и свыше 66 лет (74%). В этих же категориях зафиксировано наибольшее число стажистов и сотрудников, ранее не повышавших квалификацию. Такое положение обусловлено нестабильной кадровой ситуацией, в т. ч. отсутствием квалификации, необходимой для зачисления на дополнительные профессиональные образовательные программы; недостатком времени на повышение квалификации в связи с неполными ставками и сокращенным рабочим днем; отсутствием стабильного Интернета для возможности подключения к обучению в дистанционном формате.

10.5. Профессиональные конкурсы

Библиотеки 7 МО (Алтайского, Егорьевского, Рубцовского, Каменского, Косихинского, Мамонтовского, Михайловского районов) приняли участие в Международном конкурсе «Лучшие практики библиотек по сохранению исторической памяти о героях Великой Отечественной войны» (организатор – РГБ), посвящённом 80-летию Победы в Великой Отечественной войне 1941–1945 гг. Библиотека с. Веселоярск Рубцовского района стала победителем (3 место) в номинации «Лучшая тематическая выставка», остальные участники получили дипломы.

Библиотеки 3 МО (Рубцовского района, гг. Алейска и Рубцовска) приняли участие во Всероссийском конкурсе профессионального мастерства «Библиотекарь года – 2025 г.», организованном РНБ совместно с СПбГИК при поддержке РБА. И. С. Павловская, заведующий информационно-библиографическим отделом ЦГБ г. Рубцовска, вошла в число финалистов.

Проект АКУНБ «Живая песня» / Live Song / Vive La Chanson отмечен специальным дипломом «За эффективную форму приобщения к языку через искусство и к искусству через язык народа» конкурса Всероссийской государственной библиотеки иностранной литературы им. М. И. Рудомино на лучший библиотечный проект в области международной деятельности «Премия Рудомино 2024».

АКДБ стала победителем VI Всероссийского конкурса «Библиотеки. ПРОдвижение» в номинации «ПРОдвижение библиотеки в социальных сетях».

О. Н. Портнягина, библиотекарь с. Гонохово Каменского района, стала победителем VI Всероссийского конкурса авторских программ по приобщению детей к чтению, организованного РГДБ, в номинации «Фольклор» с программой литературных занятий «Жила-была Природа»: гармония традиций и современности».

Коллектив ЦБ Каменского района принял участие во Всероссийском конкурсе библиотечных проектов «Великая война – Великая победа. Библиотека как место памяти», организованном Государственной публичной исторической библиотекой России. Получен сертификат участника.

Коллектив библиотеки № 7 г. Бийска одержал победу во Всероссийском конкурсе по выявлению лучших практик формирования и продвижения фондов библиотек «Золотая полка», организованном РНБ (в номинации «Лучший модельный фонд общедоступной (публичной) библиотеки» среди городских библиотек-филиалов) и конкурсном отборе библиотек на участие в проекте «Гений места» – в 2026 г. эта библиотека начнет работать как точка концентрации талантов.

Коллектив библиотеки № 6 г. Бийска стал победителем во Всероссийском конкурсе среди библиотек для выявления лучших практик работы, получив поощрение в размере 3 609,81 тыс. руб., в т. ч.: 2 950,00 тыс. руб. из федерального бюджета, 29,80 тыс. руб. – из регионального, 630,01 тыс. руб. – из муниципального.

Библиотеки 2 МО (Каменского и Крутихинского районов) стали участниками Всероссийского конкурса «Мир профессий на книжной полке», организованного РГДБ. Участниками получены дипломы.

В конкурсе на оказание государственной поддержки лучшим сельским учреждениям культуры и их работникам по направлению «Библиотечное дело» приняли участие 19 библиотек и 19 специалистов. Среди учреждений победителями стали 13 библиотек: Завьяловского, Залесовского, Зонального, Калманского, Каменского, Мамонтовского, Павловского, Первомайского, Ребрихинского, Солтонского, Тальменского, Тогульского, Троицкого районов. Лучшими работниками библиотек признаны 9 специалистов: Л. В. Башарина (Романовский район), А. С. Брюханских (Угловский район), Т. Н. Давыдова (Залесовский муниципальный округ), Н. В. Исаева (Крутихинский район), Н. Н. Кондратьева (Троицкий район), А. Ю. Лобанова (Первомайский район), Н. П. Максимова (Солонешенский район), С. В. Михайлова (Солтонский район), Н. Г. Серебренникова (Тогульский район).

В Губернаторском конкурсе профессионального мастерства на звание «Лучший работник культуры года» в номинации «Лучший библиотечный работник» приняли участие 38 специалистов. Лучшими библиотечными работниками признаны 7 специалистов: Э. Г. Штанько (АКУНБ), К. А. Бычкова (АКДБ), Т. С. Ельчанинова (Калманский район), О. А. Писарева (г. Новоалтайск), И. А. Плисова (г. Бийск), Т. А. Пугачева (Кулундинский район), О. А. Шарабарина (Солонешенский район).

В целях активизации информационно-просветительской деятельности библиотек в области повышения финансовой грамотности и финансовой культуры населения региона, а также развития потенциала и поощрения творческих инициатив специалистов общедоступных библиотек АКУНБ совместно с Алтайским центром финансовых исследований при поддержке Министерства финансов Алтайского края проведен краевой конкурс среди общедоступных библиотек Алтайского края «Библиотеки ПРОфинансы – 2025». По итогам среди поселенческих библиотек лучшими признаны: I место – библиотека с. Луговое Каменского района, II место – библиотека с. Дмитро-Титово Кытмановского района, III место – библиотека с. Лаптев Лог Угловского района. Среди межпоселенческих/районных библиотек лучшими признаны: I место – ЦБ Троицкого района, II место – ЦБ Угловского района, III место – ЦБ Поспелихинского района. Среди детских библиотек лучшими признаны: I место – ЦДБ Каменского района, II место – ДБ Алтайского района, III место – ДБ Калманского района. Среди центральных библиотек городских округов лучшими признаны: I место – ЦГБ г. Рубцовска, II место – ЦГБ г. Бийска, III место – ЦГБ г. Заринска.

В рамках патриотической программы «Память поколений» отделом обслуживания пользователей АКУНБ проведен краевой конкурс среди общедоступных библиотек Алтайского края «1945-й – в памяти народной». По итогам среди центральных библиотек городских округов лучшими признаны: I место – ЦГБ г. Новоалтайска, II место – ЦГБ г. Рубцовска, III место – ЦБ г. Алейска. Среди межпоселенческих/районных библиотек лучшими признаны: I место – ЦБ Ребрихинского района, II место –

ЦБ Кулундинского района, III место – ЦБ Крутихинского района. Среди поселенческих библиотек лучшими признаны: I место – библиотека с. Бобровка Первомайского района, II место – библиотека с. Россоши Алтайского района, III место – библиотека п. Алейский Алейского района. Среди библиотек-филиалов в городских округах: I место – ЦДЮБ г. Рубцовска, II место – библиотека «Своя территория» г. Новоалтайска, III место – ЦДБ г. Славгорода.

Краткие выводы по разделу

В 2025 г. нормативно-правовая база библиотечной отрасли Алтайского края продолжала совершенствоваться, но всё ещё нуждается в обновлении: необходимо разработать методические рекомендации по сертификации на предмет присвоения или снятия статуса модельной библиотеки и региональные нормативы сети.

Методическое обеспечение общедоступных библиотек МО по-прежнему остается одной из ключевых задач ЦБ, но ведётся не в полном объеме. Полное отсутствие либо усеченный перечень услуг/видов работ, отражающих методическую работу, в организационных документах и муниципальных заданиях учреждений ведет к отсутствию чётких критериев, позволяющих объективно оценить качество работы специалиста, осуществляющего методическое сопровождение общедоступных библиотек МО.

Нестабильная кадровая ситуация, выраженная в отсутствии у 30% МО ставки методиста в штатном расписании ЦБ (либо библиотеки, выполняющей функции ЦБ) и в стабильно высокой потребности персонала в повышении квалификации – 63% от общего числа основного персонала, способствуют росту нагрузки на 1 единицу персонала и снижению качества работы по направлению.

Основными направлениями методической деятельности в государственных библиотеках и ЦБ остаются: консультирование (в т. ч. с выездом), проведение статистического мониторинга, координация повышения квалификации специалистов библиотек и проведение методических мероприятий, проведение профессиональных конкурсов. Значительно меньше внимания уделяется изучению и внедрению инноваций, организации собственных профессиональных конкурсов, НИР и стратегическому планированию.

Основными целями для методических центров краевого и муниципального уровня остаются:

- содействие органам государственной власти Алтайского края и органам местного самоуправления в формировании и реализации региональной библиотечной политики, направленной на повышение эффективности библиотечно-информационного обслуживания населения;
- формирование, поддержка и развитие единой региональной системы организации библиотечно-информационного обслуживания населения Алтайского края;
- поддержка научно-технического и социального развития библиотечной сферы Алтайского края на основе инновационных технологий и системы непрерывного профессионального образования сотрудников государственных и общедоступных библиотек муниципальных образований региона.



БИБЛИОТЕЧНЫЕ КАДРЫ



11.1. Изменения кадровой ситуации в библиотечной сфере

В Алтайском крае действует ряд документов, постановлений, проектов, так или иначе влияющих на кадровую ситуацию в библиотечной сфере. Во исполнение Постановления коллегии Министерства культуры Алтайского края «О кадровом обеспечении общедоступных библиотек Алтайского края» 30.11.2021 г. по п. «обеспечить центральные библиотеки, помимо библиотечных должностей для обслуживания пользователей, штатными единицами и должностями заместителя директора по библиотечной деятельности, методиста/ведущего методиста, специалиста по формированию, учету и обработке библиотечного фонда (библиотекарь, главный библиотекарь, эксперт по комплектованию библиотечного фонда), специалиста по организации и сохранению библиотечного фонда (библиотекарь/главный библиотекарь/специалист по превентивной консервации библиотечного фонда), специалиста по каталогизации документов и ведению справочно-поискового аппарата (библиотекарь-каталогизатор), специалиста по библиографической и информационно-аналитической деятельности (библиограф/главный библиограф), специалистами по внедрению ИКТ в деятельность библиотек (программист)» в отношении кадрового состава ЦБ отмечается, что в 9 МО улучшилась кадровая ситуация (увеличение объёма штатных единиц, введение новых должностей в штатное расписание библиотек), в 47 МО кадровая ситуация осталась без изменений (большая часть из них не имеет специалистов по разным направлениям библиотечной деятельности), в 13 МО отмечено ухудшение кадровой ситуации (сокращение ставок, должностей: библиограф, комплектатор, переплетчик, хранитель фонда, помощник руководителя).

Результатом реализации государственной программы Российской Федерации «Развитие культуры» в Алтайском крае в 2025 г. стало обучение 75 специалистов общедоступных библиотек. Обучение по 13 дополнительным профессиональным программам прошли 66 работников общедоступных библиотек и 9 специалистов краевых учреждений. Площадками для повышения квалификации выступили РГБ, а также Кемеровский, Московский, Пермский, Санкт-Петербургский и Челябинский государственные институты культуры.

11.2. Общая характеристика персонала общедоступных библиотек муниципальных образований

На 01.01.2026 г. штатная численность общедоступных библиотек Алтайского края составила 1 651,88 ед., из них общедоступных библиотек МО Алтайского края – 1 431,43 ед. (табл. 9).

Таблица № 9

Численность персонала общедоступных библиотек Алтайского края в динамике (2023–2025 гг.)

Показатели	2023	2024	2025	+/- к 2023
Штат общедоступных библиотек на конец отчетного года, ед.	1 443,48	1 447,98	1431,43	-12,05
Численность работников основного персонала, чел.	1 534	1 526	1 515	-19
Численность работников основного персонала в сельской местности, чел.	1 100	1 088	1 086	-14
Численность работников основного персонала, работающих неполный рабочий день, чел.	768	762	746	-22

В 2025 г. было сокращено 22,8 ставки в 14 МО, большая часть из которых были в сельских библиотеках.

В то же время в 9 МО штат увеличился на 6,05 ставки, в том числе новые должности добавили в штатное расписание Змеиногорского (библиограф) и Калманского районов (библиотекарь, уборщик); увеличили размер ставок некоторых должностей в Бийском (заведующий библиотекой), Заринском (заведующий библиотекой), Косихинском (комплектатор), Родинском (библиотекарь), Целинном (заведующий библиотекой), муниципальном округе Чарышский район (заведующий библиотекой).

34 библиотеки (3,6%) в 10 МО не обеспечены штатными единицами: с. Ветелки, с. Малахово, с. Уржум, пос. Александровский, пос. Приятельский Алейского района; пос. Семеновод Бийского района; с. Лазурка, пос. Воронеж, пос. Локоток, пос. Отрада Змеиногорского района; с. Суетка Краснощёковского района; с. Береговое, с. Зыково, с. Зятыково, с. Романово, пос. Березовский, пос. Ленский Панкрушихинского района; с. Мормыши Романовского района; с. Сайдып, с. Урунск, пос. Тосток Солтонского района; пос. Боронский Суетского района; с. Заводское, с. Усть-Гавриловка Троицкого района; с. Зятыкова Речка, с. Коротояк, с. Плесо-Курья, с. Топольное, с. Утянка, пос. Малопавловка, пос. Новоплотава, пос. Пионер Труда, пос. Рассвет Хабарского района; БСЧ г. Алейска.

В течение последних 3-х лет прослеживается ухудшение кадровой ситуации Алтайского края. По сравнению с 2023 г. штатная численность сотрудников общедоступных библиотек МО уменьшилась на 12,05 ед., численность основного персонала сократилась на 19 и составила 1 515 чел. Снижение штатной численности обусловлено закрытием библиотек или приостановлением их деятельности («консервацией»), оптимизацией учреждений культуры в связи с необходимостью повышения заработной платы библиотекарям, перераспределением персонала внутри учреждений культуры.

Практика внутреннего совместительства, включая неофициальные формы, продолжает оставаться распространённой в КДУ Алтайского края. В 2025 г. библиотечные должности совмещали 84 специалиста в 19 МО. Сохраняется приоритет клубных работников-совместителей перед библиотекарями. Всего клубную и библиотечную работу совмещают 97 специалистов в 41 МО. Из 1 515 чел. основного персонала 109 чел. являются совместителями, имеющими основное место работы не в общедоступной библиотеке. Из них 53 чел. являются внешними совместителями (имеют основное место работы в другом юридическом лице), 2 из которых – сотрудники комитета по культуре, работающие по штатным единицам, не относящимся к библиотекам; 56 чел. – внутренние совместители (работники домов культуры и др., находящиеся в одном юридическом лице с библиотеками), из них 16 вменены в обязанность должностные функции библиотекаря (ввиду отсутствия штатной единицы в библиотеке).

На 01.01.2026 г. в общедоступных библиотеках Алтайского края насчитывается 72 вакантные должности, из которых 44 находятся в сельской местности. Среди вакантных должностей можно выделить: заместитель директора по библиотечной работе (1 вакансия), библиограф (2 вакансии), методист (5 вакансий), комплектатор (1 вакансия), заведующий филиалом (25 вакансий) и др. Кадровая ситуация усугубляется тем, что в сельских библиотеках вакансии остаются открытыми в течение длительного срока. В 21 библиотеке 12 МО вакансия не закрывается больше года: Алейский, Бурлинский, Заринский, Змеиногорский, Панкрушихинский, Родинский, Рубцовский, Троицкий, Чарышский районы, г. Славгород. Причины такой ситуации разнообразны: неполные ставки приводят к низкой заработной плате, работа требует высокой ответственности и значительных усилий, наблюдается общее старение населения и снижение численности жителей в сельской местности, а также нехватка специалистов и нежелание людей устраиваться на работу в библиотеку на неполную ставку. Также необходимо отметить такую причину, как полное отсутствие штатных единиц в библиотеках, что не даёт в принципе возможности взять в штат сотрудника.

По сравнению с 2023 г. число сотрудников основного персонала, работающих по сокращённому графику, уменьшилось на 22 чел. и составило 746 чел. (49% от числа основного персонала).

Наибольшее число специалистов, работающих на неполную ставку (более 80% от общего числа работников основного персонала), зафиксировано в 19 МО, среди которых Смоленский (95%), Краснощёковский (95%), Косихинский (94%), Зональный (94%) районы. Критическая ситуация складывается в 5 МО, где на неполную ставку работают все специалисты в библиотеках, – Алейский, Крутихинский, Курьинский, Родинский, Топчихинский районы.

Только в библиотеках 4 МО все сотрудники работают на полную ставку – в г. Белокуриха, Заринск, Новоалтайск, Рубцовск.

Число сотрудников основного персонала, работающих по сокращенному графику в общедоступных библиотеках Алтайского края (2023–2025 гг.)

Размер ставки	2023	2024	2025	+/- к 2023
0,75 ставки	286	271	262	-24
0,5 ставки	307	324	318	+11
0,25 ставки	141	123	108	-33
0 ставок	-	-	18	-
Прочие ставки	34	44	40	6
Общее количество неполных ставок	768	762	746	-22

Остро стоит проблема образовательного уровня специалистов в общедоступных библиотеках МО Алтайского края.

На 01.01.2026 г. 1 372 специалиста имеют высшее и среднее профессиональное образование (91% от общего числа основного персонала), из них только 452 чел. имеют высшее или среднее специальное библиотечное образование (33% от числа работников, имеющих высшее и среднее образование), что на 30 чел. меньше, чем в 2023 г. (число сотрудников с высшим библиотечным образованием сократилось на 12 чел., со средним профессиональным библиотечным – на 18 чел.) (рис. 28).

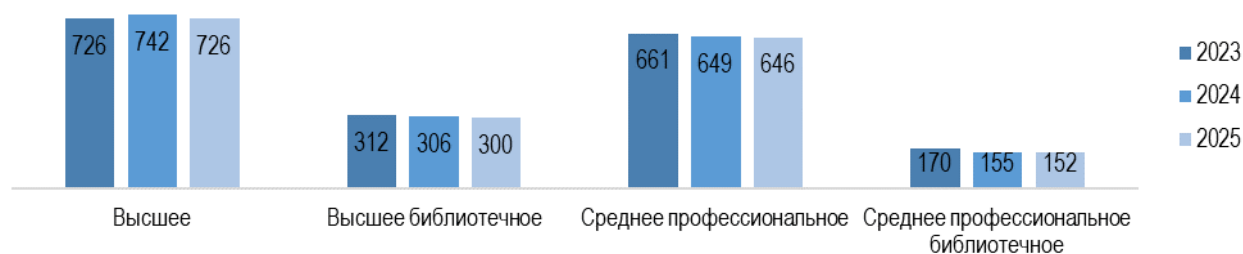


Рис. 28. Образовательный уровень специалистов (из числа основного персонала) общедоступных библиотек Алтайского края (2023–2025 гг.) (чел.)

Наиболее высокий процент работников с высшим и средним специальным библиотечным образованием в библиотеках гг. Барнаула (58% – от числа сотрудников с образованием), Заринска (56%), Павловского (59%) и Краснощековского (59%) районов.

Наименьшее число специалистов с библиотечным образованием (менее 33%) – в общедоступных библиотеках 36 МО; среди них самый низкий показатель – в Бийском (4%), Благовещенском (7%), Новичихинском (10%) районах. В муниципальном округе г. Славгород нет ни одного специалиста, имеющего библиотечное образование.

Основную часть библиотечных специалистов составляет возрастная категория сотрудников от 46 до 55 лет – 478 чел. (32% от общего числа основного персонала).

Наименьшая возрастная категория специалистов в библиотеках – в возрасте до 25 лет (рис. 29). Нет ни одного работника до 25 лет в числе основного персонала в библиотеках 44 МО, что составляет 63% от общего их числа. Лидируют по количеству молодых сотрудников общедоступные библиотеки г. Барнаул (11 чел.).

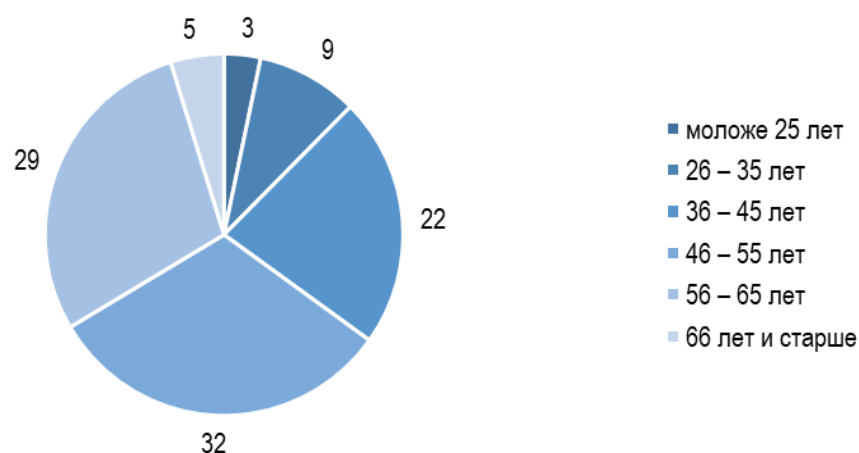


Рис. 29. Распределение библиотечных специалистов по возрасту в общедоступных библиотеках Алтайского края (2025 г.) (%)

Важным показателем стабильности кадрового состава библиотек является показатель продолжительности работы в организации – стаж (рис. 30). В общедоступных библиотеках МО преобладающей является доля работников основного персонала со стажем более 20 лет – 434 чел. (29% от общего числа основного персонала). Преобладающее отношение сотрудников со стажем более 20 лет по сравнению с другими группами (более 35% от общего числа основного персонала) отмечается в 16 МО, среди которых лидерами являются: гг. Заринск (63%), Алейск (50%), Кулундинский (57%), Солонешенский (53%) районы.

Наименьшее число специалистов зафиксировано в группе сотрудников со стажем работы в библиотеке от 10 до 20 лет – 270 чел. (18% от общего числа основного персонала). Наибольший процент таких сотрудников наблюдается в библиотеках Алтайского (41%), Алейского (40%), Зонального (33%) районов.

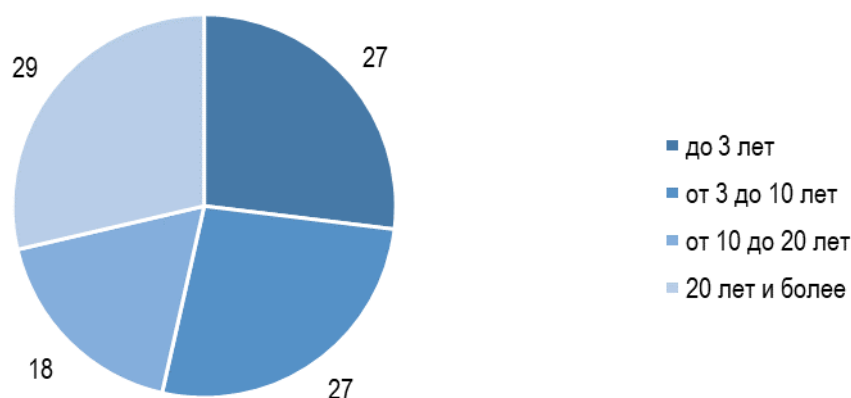


Рис. 30. Стаж работы библиотечных специалистов в общедоступных библиотеках Алтайского края (2025 г.) (%)

Средние показатели нагрузки на одного библиотечного работника в МО Алтайского края составляют:

- по числу пользователей – 516 пользователей на сотрудника;
- по числу книговыдач – 12,59 тыс. книговыдач на сотрудника.

Более высокие средние показатели нагрузки на одну штатную единицу в МО Алтайского края:

- по числу пользователей – 669 пользователей на штатную единицу;

– по числу книговыдач – 16,33 тыс. книговыдач на штатную единицу.

Соответственно, основные средние показатели нагрузки на одного библиотечного работника Алтайского края не отражают реальную загруженность персонала.

11.3. Оплата труда

Ключевым фактором, повышающим вовлеченность сотрудников и результативность работы библиотек, является финансовое стимулирование работников. В 2025 г., по данным Управления Федеральной службы государственной статистики по Алтайскому краю и Республике Алтай, общая средняя заработная плата по региону составила 63,8 тыс. руб. Средняя заработная плата библиотечных специалистов в МО Алтайского края на одного сотрудника в 2025 г. составила 44,4 тыс. руб., что на 29% (9,99 тыс. руб.) больше уровня 2023 г. (табл. 11).

Таблица № 11

Средняя заработная плата работников в среднем по России и сотрудников общедоступных библиотек Алтайского края (2023–2025 гг.) (руб.)

Показатели	2023	2024	2025	+/- к 2023
Размер заработной платы работников в среднем по России, руб.	73 596,0	87 952,0	100 360,0	+26 764,0
Средняя заработная плата работников по Алтайскому краю, руб.	45 282,0	52 429,0	63 806,0	+18 524,0
Средняя заработная плата работников основного персонала общедоступных библиотек Алтайского края, руб.	34 410,3	41 294,0	44 403,4	+9 993,1

По итогам 2025 г. в 65 МО отмечен рост средней заработной платы основного персонала библиотек.

Таким образом, средний доход сотрудников общедоступных библиотек Алтайского края по-прежнему отстает от среднего уровня заработной платы по Алтайскому краю. Это не только снижает привлекательность профессии, но и демотивирует работников, ограничивая их стремление к профессиональному росту. Низкие зарплаты остаются ключевым фактором, осложняющим решение кадровых проблем в библиотечной сфере региона.

Краткие выводы по разделу

Кадровая ситуация в библиотеках Алтайского края характеризуется рядом системных проблем, требующих незамедлительного решения. Основной вызов связан с острым дефицитом квалифицированных специалистов: лишь 33% сотрудников имеют профильное библиотечное образование, а вакантные должности нередко заполняются неквалифицированными кадрами. Это приводит к снижению качества библиотечно-информационного обслуживания. Усугубляет ситуацию старение персонала: более трети работников относятся к предпенсионной и пенсионной возрастной категории, тогда как доля молодых специалистов до 25 лет не превышает 4%.

Серьезной проблемой остаётся организация труда. Почти половина основного персонала работает на неполных ставках, что провоцирует перегрузки и снижает эффективность работы.

Стоит отметить, что часть сотрудников основного персонала (10%) работают по совмещению в другой библиотеке, в клубах и домах культуры по штатному расписанию КДУ или по совмещению с работой в другой организации, что снижает эффективность библиотечно-информационного обслуживания. Регулярное сокращение штатной численности путем уменьшения размера ставок работающего персонала или упразднения ряда должностей неизбежно приводит к кадровой стагнации. Кроме того, поскольку при уменьшении доли ставки не происходит снижение нагрузки, а при увольнении производится переложение полного или частичного объема работ на других сотрудников, значительно снижается качество библиотечно-информационного и справочно-библиографического обслуживания.

Штатное обеспечение библиотек также находится в угрожающем состоянии. Всё больше сельских библиотек остаются без ставок в штатном расписании, 7% сотрудников библиотеки являются совместителями. Закономерными последствиями могут стать невосполнимые потери в библиотечной сети, в том числе и по причине отсутствия компетентных специалистов. Для сохранения и развития библиотечной отрасли Алтайского края необходимо принять меры по восстановлению и развитию кадрового потенциала библиотек.

Особенно критична ситуация, когда сотрудники лишены не только дополнительного рабочего времени, но и гарантированной оплаты за расширенный объём обязанностей (работнику клуба вменены в обязанность рабочие функции библиотекаря в связи с отсутствием штатной единицы в библиотеке). Это напрямую сказывается на доступности и качестве библиотечно-информационных услуг для населения, создавая риски дальнейшего ухудшения ситуации в библиотечной отрасли.



МАТЕРИАЛЬНО-ТЕХНИЧЕСКИЕ РЕСУРСЫ БИБЛИОТЕК



12.1. Общая характеристика зданий (помещений) общедоступных библиотек муниципальных образований

В 2025 г. 824 общедоступные библиотеки МО Алтайского края (87,6% от общего числа) размещались в одном здании с другими учреждениями (рис. 31). В отдельно стоящих зданиях располагаются всего 86 библиотек (9,1%). В 30 МО (в т. ч. в 3-х городских округах) ЦБ и ЦДБ находятся в одном здании. Менее половины всех общедоступных библиотек края размещены в одном здании с КДУ.

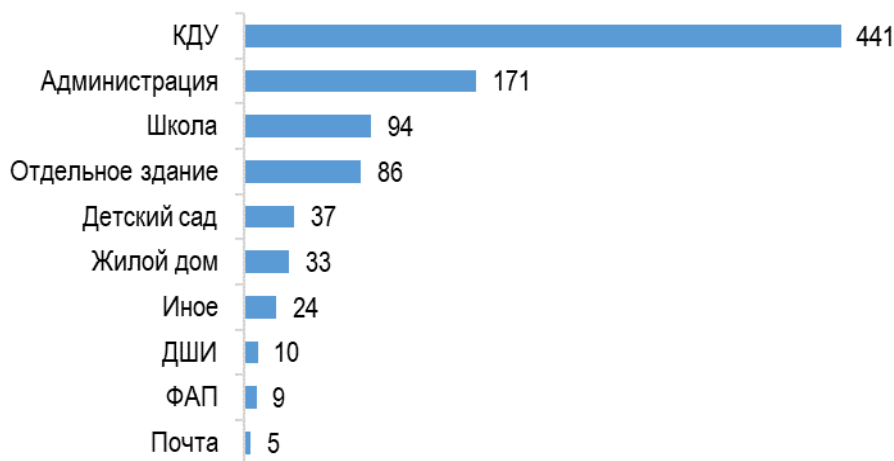


Рис. 31. Размещение общедоступных библиотек муниципальных образований Алтайского края в зданиях (помещениях) (2025 г.) (ед.)

За 2023–2025 гг. совокупная площадь занимаемых библиотеками зданий (помещений) сократилась на 0,5 тыс. м² и составляет 100,5 тыс. м². Для хранения фондов используются 37,2 тыс. м², для обслуживания читателей – 57,1 тыс. м².

В зданиях – объектах культурного наследия регионального значения находятся ЦБ 3 МО: Павловского, Усть-Пристанского районов, г. Бийска.

Согласно официальным статистическим данным, только здание ЦБ Баевского района нуждается в капитальном ремонте и имеет подтверждающие документы; аварийных зданий в крае нет. Это не отражает общую картину по библиотечной сети региона, так как с 2025 г. данные по библиотекам, расположенным в одном здании с КДУ, ДШИ и музеями, в том числе о необходимости капитального ремонта или нахождении в аварийном состоянии, учитываются в статистических формах головных учреждений.

Фактически 58 общедоступных библиотек 23 МО нуждаются в капитальном ремонте крыши, замене окон, ремонте фундамента и фасада и реконструкции систем отопления и водоснабжения. Большинство из них из-за недостатка финансирования не имеет возможности документально подтвердить необходимость капитальных ремонтных работ. Текущий ремонт разной степени сложности необходим в 162 библиотеках.

Всего в 2025 г. в новые помещения были переведены 17 библиотек из 16 МО, из них только библиотека с. Черёмушкино Залесовского муниципального округа вернулась в своё прежнее помещение после завершения в нём ремонтных работ; 5 библиотек переехали временно, до окончания ремонта в основных помещениях, 4 – переехали в связи с закрытием прежнего здания, 3 – вынуждены были переехать из-за проблем с отоплением, 1 переезд произошёл из-за аварийной ситуации (протечка крыши). Положительно оценили перевод в новое помещение руководители 12 библиотек, отметив увеличение площади, улучшение отопления и увеличившийся уровень общего комфорта. Отрицательную оценку получили переезды 4 библиотек преимущественно из-за уменьшения площадей.

В 2025 г. капитальный ремонт проведён в 10 библиотеках 9 МО за счет средств краевого и муниципального бюджетов, а также средств, полученных в рамках участия в проекте поддержки местных инициатив.

Текущий ремонт проведён в 119 библиотеках 41 МО, преимущественно за счёт средств из муниципальных бюджетов, средств самих учреждений, а также спонсорской поддержки, в том числе за счёт собственных средств сотрудников.

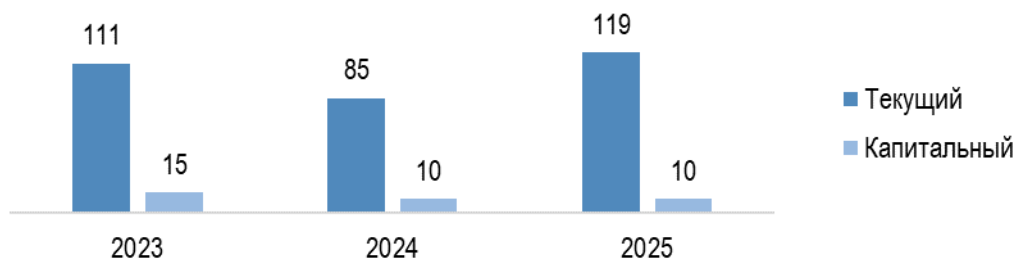


Рис. 32. Динамика проведенных текущих и капитальных ремонтов общедоступных библиотек Алтайского края (2023–2025 гг.) (кол-во библиотек)

По сравнению с 2023 г. количество библиотек, осуществлявших обслуживание в условиях низкого температурного режима, сократилось на 31%. 72 библиотеки в 22 МО (12 – в Чарышском, 10 – в Баевском, по 5 – в Змеиногорском и Мамонтовском, по 4 – в Кытмановском, Третьяковском и Шипуновском, по 3 – в Бийском, Егорьевском, Локтевском и Хабарском районах) в холодный период года фиксировали температуру в помещениях ниже плюс 18 С°, что ниже рекомендованных минимальных величин санитарными правилами и нормами СанПиН 1.2.3685-21 «Гигиенические нормативы и требования к обеспечению безопасности и (или) безвредности для человека факторов среды обитания».

Не отапливаются в зимний период 5 библиотек. Библиотеки с. Красный Май и с. Чайное Чарышского района на протяжении всего 2025 г. не работали в связи с отсутствием сотрудников, но официально не были законсервированы; библиотеки с. Зятыкова Речка, с. Мичуринское и с. Топольное Хабарского района в холодное время года осуществляют обслуживание читателей в других организациях.



Рис. 33. Динамика количества зданий, доступных для пользователей общедоступных библиотек Алтайского края с ОВЗ (2023–2025 гг.) (ед.)

По итогам 2025 г. в Алтайском крае насчитывается 108 общедоступных библиотек (11,5% от общего числа), имеющих паспорт доступности учреждения. Уровень доступности библиотек для инвалидов и лиц с ОВЗ с учетом увеличения количества вспомогательного оборудования (поручни, пандусы, таблички с шрифтом Брайля, кнопки вызова помощи и др.) хоть и растёт, но по-прежнему остаётся низким. Только 8 зданий библиотек имеют элементы доступности для лиц с нарушением зрения, 23 – для инвалидов по слуху и 34 – для людей с нарушениями опорно-двигательного аппарата. 75 зданий библиотек оснащены поручнями, в 103 – установлены пандусы, 24 – оборудованы санитарной комнатой для лиц с ОВЗ, в 118 – установлена кнопка вызова помощи. С целью обеспечения доступности для лиц с нарушением зрения в 83 библиотеках имеются информационные таблички, выполненные шрифтом Брайля, с указанием названий кабинетов. Перед зданиями 13 библиотек есть выделенные места стоянки автотранспорта для инвалидов.

12.2. Обеспечение безопасности библиотек и библиотечных фондов

С 2023 г. в ситуации с обеспечением безопасности библиотек и библиотечных фондов нет существенных изменений. Согласно данным мониторинга по обеспечению безопасности общедоступных библиотек МО Алтайского края в 2025 г. средствами охраны были оснащены 334 библиотеки, что составляет 35,5% от общего числа (плюс 14,8% по отношению к уровню 2023 г.). Так как более 90% библиотек находятся в одном здании с другими учреждениями, в мониторинге учитывались любые средства охраны, которые оборудованы в этих зданиях. Без охранных средств работают 607 библиотек (64,5%).

На протяжении последних трёх лет без охранных средств работают все библиотеки 7 МО: Быстроистокского, Ельцовского, Краснощёковского, Петропавловского, Рубцовского, Третьяковского, Тюменцевского районов. Более 70% библиотек работают без охранных средств в 26 МО: Алейском, Баевском, Благовещенском, Бурлинском, Егорьевском, Заринском, Каменском, Косихинском, Красногорском, Кытмановском, Мамонтовском, Новичихинском, Пospelихинском, Ребрихинском, Родинском, Смоленском, Советском, Солонешенском, Тальменском, Тогульском, Троицком, Угловском, Хабарском, Чарышском, Шипуновском районах и Залесовском муниципальном округе.

Охрана общедоступных библиотек МО Алтайского края осуществляется различными способами, среди которых преобладают технические средства (сигнализация – 33,2% от общего числа библиотек под охраной, кнопки – 40,1%) и сторожа/вахтёры (19,1%). Реальная физическая защита (Росгвардия, ЧОП) присутствует лишь в 17,7% охраняемых библиотек.

Система видеонаблюдения оборудована в зданиях 83 библиотек, пропускная система для пользователей на входе – в зданиях 93 библиотек. У 90 библиотек есть решётки на окнах, и для двух библиотек Ребрихинского района они являются единственным охранным средством.

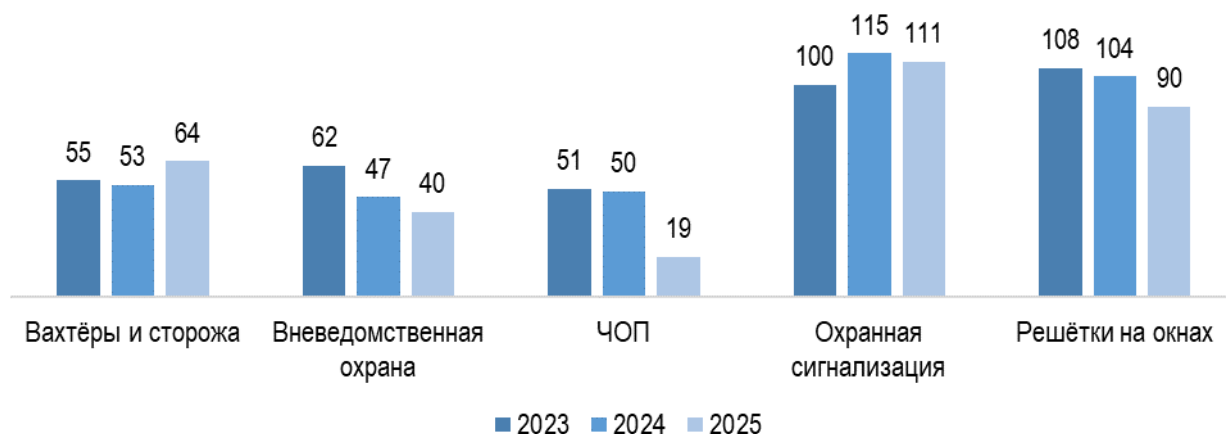


Рис. 34. Использование охранных средств в общедоступных библиотеках Алтайского края (2023–2025 гг.) (кол-во библиотек)

В 2025 г. 532 библиотеки (56,5% от общего числа общедоступных библиотек) были оснащены исправной пожарной сигнализацией (плюс 0,6% к 2023 г.). 309 библиотек оборудованы исправной системой оповещения и управления эвакуацией людей при пожаре, аварийное освещение есть в 198 библиотеках, 97 библиотек оборудованы системой автоматического пожаротушения и дымоудаления, план эвакуации при пожаре есть в 789 библиотеках.

В зданиях всех библиотек Быстроистокского и Ребрихинского районов нет ни одного средства обеспечения пожарной безопасности. В Бурлинском, Краснощёковском, Кытмановском, Романовском, Солтонском районах пожарная сигнализация есть только в зданиях ЦБ.

878 библиотек (93,3% от общего числа библиотек) оснащены рабочими огнетушителями. Больше половины от общего количества библиотек работают без огнетушителей или с огнетушителями

в нерабочем состоянии в Хабаровском (80%), Шипуновском (69%), Чарышском (66,7%) районах и г. Славгороде (67%).

В течение 2025 г. в 17 библиотеках 17 МО: Бийского, Заринского, Каменского, Кытмановского, Немецкого национального, Новичихинского, Первомайского, Советского, Солонешенского, Солтонского, Тюменцевского, Угловского, Хабаровского, Шипуновского районов, гг. Бийск, Рубцовск и Яровое возникали аварийные ситуации, связанные с протечками крыши и порывами труб отопительной системы помещений.

12.3. Модернизация библиотечных зданий (помещений), организация внутреннего пространства библиотек в соответствии с потребностями пользователей, создание условий для безбарьерного общения

В течение 2025 г. общедоступные библиотеки МО Алтайского края продолжали принимать активное участие в модернизации библиотечного пространства.

В рамках реализации национального проекта «Семья» федерального проекта «Семейные ценности и инфраструктура культуры» в Алтайском крае модернизирована ЦБ Егорьевского района.

Библиотека располагается на 1 этаже двухэтажного кирпичного здания 1986 г. постройки. Общая площадь библиотеки составляет 359 м², после модернизации площадь для обслуживания читателей увеличилась со 152 м² до 344,7 м².

В основе дизайн-проекта интерьера библиотеки лежала экологическая тематика, в которой нашли отражение основные природные объекты Егорьевского района – сосновый ленточный бор и озёра. Для читателей появились новые зоны: зона проведения культурно-просветительских мероприятий, зона отдыха и тихого чтения, зона групповой работы «Развитие», зона индивидуальной работы на компьютере «Интеллект-центр». Внедрение RFID-технологий позволило автоматизировать процесс учёта, поиска и выдачи литературы. Помимо этого, в библиотеке появилось новое компьютерное и периферийное оборудование, шлемы виртуальной реальности, 3D-принтер, сканер для оцифровки фонда, проекторы. Пространство было полностью переработано с учётом потребностей посетителей с ОВЗ, подготовлены специализированные компьютерные места с адаптированной клавиатурой, тифлофлешплеер для слабовидящих.

Всего на создание модельной библиотеки нового поколения было израсходовано 14 850,0 тыс. руб. из федерального, 150,0 тыс. руб. из краевого и 3 326,4 тыс. руб. из бюджета Егорьевского района.

В рамках реализации государственной программы Алтайского края «Развитие культуры Алтайского края» проведен краевой конкурс на переоснащение библиотек по модельному стандарту для общедоступных библиотек муниципальных образований и библиотек – структурных подразделений учреждений, осуществляющих библиотечную деятельность, победителями которого были признаны: ЦБ Романовского района и ДБ Шелаболихинского района.

ЦБ Романовского района занимает отдельно стоящее двухэтажное здание общей площадью 302 м².

Книжный фонд библиотеки пополнили более 1,7 тыс. экз. изданий, в том числе книги с дополненной реальностью. За сохранностью фонда теперь следят противокражные ворота, внедрение RFID-меток позволяет гораздо быстрее проводить инвентаризацию, а читатели могут самостоятельно регистрировать литературу на станции книговыдачи. Помимо этого, в библиотеку приобретены новые компьютеры с доступом к НЭБ и центру удалённого доступа ПБ, интерактивная парта и очки виртуальной реальности. Всё это позволит реализовать основную идею библиотеки как центра позитивной социализации подрастающего поколения.

Всего на переоснащение по модельному стандарту израсходовано 5 300,0 тыс. руб. из краевого бюджета и 642,0 тыс. руб. из бюджета Романовского района. Основные работы по капитальному ремонту здания проводились в 2023–2024 гг. за счет средств краевого и муниципального бюджетов, на что было израсходовано более 12 000,0 тыс. руб.

ДБ Шелаболихинского района занимает помещение площадью 119 м² на втором этаже двухэтажного здания культурно-спортивного центра «Юность», построенного в 2022 г.

Ключевой идеей в концепции библиотеки стал кукольный театр, который в игровой форме будет способствовать воспитанию интереса к литературе. По итогам зонирования помещений было выделено три зоны – входная зона с детским уголком, зал детского творчества «Библиопродлёнка», в котором проходят занятия кружков и клубов и располагается интерактивная панель, и современный читальный зал с двумя моноблоками и интерактивным глобусом.

Всего на переоснащение библиотеки по модельному стандарту было выделено 1 700,0 тыс. руб. из краевого бюджета и 371,0 тыс. руб. из бюджета Шелаболихинского района.

12.4. Характеристика финансового обеспечения материально-технической базы

В 2025 г. на организацию библиотечной деятельности в библиотеках МО было израсходовано 1 030 599,6 тыс. руб., из них на капитальный ремонт и реконструкцию – 11 461,5 тыс. руб. (минус 59,3% по отношению к 2023 г.), на приобретение оборудования – 11 964,1 тыс. руб. (плюс 22,9%), в том числе на приобретение оборудования для улучшения условий доступности для лиц с ОВЗ – 6,0 тыс. руб. (минус 81,2%), на информатизацию – 4 109,6 тыс. руб. (плюс 122,3%).

Таблица № 12

Финансирование деятельности общедоступных библиотек муниципальных образований Алтайского края (2023–2025 гг.) (тыс. руб.)

Расходы	2023	2024	2025
на капитальный ремонт и реконструкцию	28 186,2	56 896,6	11 461,5
на приобретение (замену) оборудования	9 737,0	9 387,4	11 964,1
для улучшения условий доступности для лиц с ОВЗ	31,9	876,5	6,0
на информатизацию библиотечной деятельности	1 848,9	1 498,7	4 109,6

Средства на капитальный ремонт и реконструкцию библиотек были реализованы в 10 МО. Наибольшие суммы израсходовали в Егорьевском (9 329,6 тыс. руб.), Ключевском (159,2 тыс. руб.) и Краснощёковском (537,0 тыс. руб.) районах, г. Белокуриха (799,0 тыс. руб.), Бийске (111,6 тыс. руб.) и Рубцовске (377,0 тыс. руб.).

Две библиотеки в Бийском районе (п. Заря, с. Ключи), Курьинском районе (с. Кузнецово) и Залесовском муниципальном округе (с. Запльвино) были отремонтированы в рамках ремонтных работ в КДУ по проекту поддержки местных инициатив. Муниципальный бюджет стал источником финансирования ремонта библиотек, находящихся в КДУ с. Нижнекаменка Алтайского района и с. Вяткино Усть-Пристанского района, в здании администрации с. Нижнечуманка Баевского района, а также ремонта ЦБ г. Белокуриха и ДБ № 4 г. Бийска.

За счёт спонсорских средств были отремонтированы помещения библиотек в Заринском, Поспелихинском, Третьяковском и Шипуновском районах.

Текущий ремонт и реконструкция помещений в библиотеках Поспелихинского, Целинного районов и г. Рубцовск и Славгород осуществлялись за собственные деньги учреждений. Мелкие ремонтные работы за счёт личных средств сотрудников проходили в библиотеках Бурлинского, Ельцовского, Кытмановского, Первомайского и Шипуновского районов.

В течение трёх лет средства на капитальный ремонт не выделялись библиотекам 39 МО.

Финансирование библиотек на приобретение и замену оборудования по сравнению с 2023 г. увеличилось на 22,9%.

Наиболее значительные суммы на приобретение и замену оборудования в 2025 г. были израсходованы библиотеками Егорьевского (6 193,7 тыс. руб.), Быстроистокского (429,0 тыс. руб.), Тальменского (394,4 тыс. руб.) и Павловского (361,0 тыс. руб.) районов, г. Рубцовск (916,0 тыс. руб.) и Белокуриха (893,0 тыс. руб.).

Хуже всего финансирование по указанной статье расходов в течение года осуществлялось в библиотеках Кытмановского (24,5 тыс. руб.), Угловского (21,3 тыс. руб.), Алейского (21,0 тыс. руб.), Косихинского (1,8 тыс. руб.), Усть-Калманского (1,2 тыс. руб.) районов.

В течение трёх лет средства на приобретение и замену оборудования не выделялись общедоступным библиотекам 8 МО: Немецкого национального, Новичихинского, Панкрушихинского, Родинского, Суетского, Третьяковского, Троицкого, Шелаболихинского районов.

Краткие выводы по разделу

В 2025 г. значительных изменений в состоянии материально-технической базы общедоступных библиотек Алтайского края не произошло.

Одна библиотека была модернизирована по национальному проекту «Семья», две библиотеки – по краевому конкурсу на переоснащение библиотек по модельному стандарту, ещё в 8 сельских библиотеках прошли ремонтные работы благодаря выделению средств на обновление головных КДУ. Несмотря на позитивные примеры, модернизированных пространств по-прежнему крайне мало относительно общей потребности в обновлении.

В 2025 г. заметно снизилась сумма, израсходованная библиотеками на проведение капитального ремонта и реконструкций, несмотря на то что общее число проведённых капитальных ремонтов осталось на уровне 2024 г., а количество текущих ремонтов выросло на 40%. Отчасти подобный дисбаланс можно объяснить тем, что из-за новых требований к заполнению статистических форм часть сумм, израсходованных на ремонт библиотек в составе КДУ, была отражена в формах головных учреждений.

Ежегодно снижается количество библиотек, работающих в условиях низкого температурного режима, однако в 7,7% библиотек по-прежнему нарушаются температурные нормы на рабочем месте в холодное время года. Благодаря обновлению методики опроса также удалось выяснить, что приблизительно в трети зданий библиотек отсутствуют туалеты, в каждом шестом – есть проблемы с водоснабжением.

Всего 11,4% библиотек имеют паспорт доступности для лиц с ОВЗ, динамика по сравнению с прошлыми годами минимальная. Согласно официальным статистическим данным, на улучшение условий доступности для лиц с ОВЗ было израсходовано всего 6 тыс. руб., что означает практически полное отсутствие работы по данному направлению в 2025 г.

64,5% всех библиотек работают без каких-либо охранных средств, и это ставит под угрозу сохранность материального имущества. Противопожарная безопасность также не на высоком уровне – исправной пожарной сигнализации не имеют 43,5% библиотек, что даже при наличии планов эвакуации и рабочих огнегасителей является несоблюдением рекомендаций.

Несмотря на то что на приобретение технического оборудования библиотеки израсходовали почти 12 000,0 тыс. руб., больше половины этой суммы – затраты ЦБ Егорьевского района на модернизацию за счёт средств из федерального бюджета.

Нахождение в составе КДУ не позволяет большей части общедоступных библиотек Алтайского края принимать участие в общероссийских конкурсах, и по этой причине они теряют возможность получить значительные суммы из федерального бюджета на модернизацию. Краевой конкурс на переоснащение библиотек по модельному стандарту не в состоянии удовлетворить потребности всех районов, однако нельзя не отметить и низкую заинтересованность в участии в этом конкурсе со стороны самих библиотек по причине отсутствия в бюджетах МО средств на ремонты библиотек.

Несмотря на успешный опыт создания модельных библиотек, состояние материально-технической базы в крае не вызывает оптимизма. Опыт последних лет показывает, что серьёзная модернизация почти всегда осуществима только при активном содействии со стороны муниципальных властей; в тех же районах, где подобная заинтересованность отсутствует, одни и те же проблемы, даже незначительные, не решаются годами. При отсутствии возможности осуществить масштабные финансовые вливания в это направление следует сосредоточиться на точечной реализации проектов за счёт средств краевого или федерального бюджетов, которые могут стать примером и вдохновить тех, кто до этого момента был не готов вкладываться в модернизацию.



ОСНОВНЫЕ ИТОГИ ГОДА



2025 г. стал для библиотечной отрасли Алтайского края годом усиления и закрепления своих позиций в реализации национальных целей, в сохранении и укреплении традиционных российских духовно-нравственных ценностей, в формировании единого информационного пространства, в борьбе с деструктивным контентом.

В числе прогрессивных событий: возврат в профессиональную сеть муниципальных библиотек; модернизация библиотек по модельному стандарту; обновление библиотечных фондов; реализация корпоративных проектов по созданию единого информационного пространства региона; проведение профессиональных мероприятий совместно с Алтайским государственным институтом культуры; утверждение «Модельного стандарта деятельности и ресурсного обеспечения общедоступных библиотек муниципальных образований Алтайского края»; актуализация корпоративного проекта по продвижению чтения «Литературный квартал».

Большая часть общедоступных библиотек продолжала работать в составе учреждений культуры, выполняя помимо профессиональных задач еще и те, которые ставили перед ними руководители КДУ. Последствия реорганизации учреждений культуры в регионе продолжают усугубляться в части руководства библиотечными системами непрофессиональными кадрами.

Уровень фактической обеспеченности библиотеками в разрезе муниципальных образований Алтайского края в соответствии с методическими рекомендациями органам государственной власти субъектов РФ и органам местного самоуправления о применении нормативов и норм оптимального размещения организаций культуры и обеспеченности населения услугами организаций культуры, утвержденными распоряжением Минкультуры России от 18.11.2025 г. № Р-494, составил 85,8%.

В регионе кроме понятия «законсервированная библиотека» появились новые – «неофициально законсервированная библиотека», «библиотека без штатной единицы». Скрытыми в структуре КДУ (без отражения в Уставе) остаётся 3% библиотек сети. Большое количество библиотек (73%) работает по сокращённому графику. Причиной этого является сокращение штатных единиц. 86% библиотек края лишены возможности участия в конкурсном отборе субъектов Российской Федерации на предоставлении субсидии из федерального бюджета на создание модельных муниципальных библиотек. Для восстановления библиотечной сети и стабильной работы библиотек необходима рецентрализация библиотечной отрасли в муниципальных образованиях.

В 2024 г. по решению главы муниципального округа Чарышский район из состава МФКЦ выделено отдельным юридическим лицом МБУК «Чарышская центральная библиотека им. М. И. Залозных», а в 2025 г. по решению главы муниципального округа Змеиногорский район создано МБУК «Централизованная библиотечная система».

В 2025 г. в Правительстве Алтайского края было проведено рабочее совещание по актуальным вопросам библиотечного дела в Алтайском крае (инициировано АКУНБ и региональным Министерством культуры). Ряду руководителей муниципальных образований было дано поручение проработать экономическую сторону вывода общедоступных библиотек из состава культурно-досуговых учреждений с целью рассмотрения вопроса создания централизованных библиотечных систем (без увеличения штатной численности персонала). В результате были приняты положительные решения о выводе ЦБС из КДУ в Бийском, Калманском районах.

В целом кадровая ситуация в библиотечной отрасли региона остается напряженной. Оптимизация расходов учреждений культуры привела к дальнейшему сокращению рабочего дня более 50% библиотечных специалистов. Отмечается дальнейшее сокращение числа специалистов с профессиональным библиотечным образованием. Актуальной проблемой в кадровой ситуации остаются совмещение должностей библиотечных и клубных работников, старение библиотечного персонала. Всё больше сельских библиотек остаются без ставок в штатном расписании. Среди позитивных изменений: расширение штата общедоступных библиотек в 9 муниципальных образованиях, улучшение кадровой ситуации в ЦБ 9 муниципальных образований.

С 2018 г. регион планомерно занимается переоснащением библиотек по модельному стандарту – в новом формате работают 23 библиотеки. Наметилась тенденция поэтапной модернизации библиотек: вначале за счет различных источников финансирования проводятся ремонты, а далее библиотеки на конкурсной основе получают статус модельных, при финансовой поддержке краевого бюджета по государственной программе Алтайского края «Развитие культуры Алтайского края».

В регионе сохранилась устойчивая тенденция снижения объема фондов общедоступных библиотек муниципальных образований Алтайского края. Основная причина – выбытие морально устаревших и ветхих изданий.

На протяжении последних лет, приобретая издания для фондов общедоступных библиотек муниципальных образований за счет средств государственной программы Алтайского края «Развитие культуры Алтайского края», АКУНБ проводила распределение средств в том числе и на конкурсной основе, основным критерием выдвинув наличие финансирования комплектования книжных фондов за счет средств муниципальных бюджетов. Благодаря этому изменилась ситуация с финансированием комплектования библиотечных фондов на муниципальном уровне.

В рамках создания единого библиотечного пространства региона достигнуты следующие результаты.

На пути цифровизации библиотечного дела Алтайского края стоят такие нерешенные проблемы, как недостаток (отсутствие) ИТ-инфраструктуры, низкий уровень цифровой компетенции сотрудников библиотек, отсутствие средств в муниципальных бюджетах. Существующий разрыв в уровне информатизации библиотек в муниципальных образованиях от менее 50% до 100% создает неравенство в доступе к информации и цифровым услугам, что противоречит принципам всеобщей доступности.

Формирование фонда электронных ресурсов, организация доступа к удаленным ресурсам, расширение спектра обслуживания, в т. ч. через сеть Интернет – стратегическая задача библиотек Алтайского края. В крае все ЦБ ведут электронные каталоги, которые являются сводными для остальных библиотек учреждений культуры. Объединение ресурсов в рамках корпоративных проектов, в т. ч. формирования Сводного электронного каталога, полнотекстовой БД «Периодика Алтайского края», дает возможность аккумулировать большие объемы информации, обеспечивает сохранность и доступность информационных ресурсов. Библиотеки Алтайского края демонстрируют активную работу по обеспечению доступа к электронным ресурсам для своих пользователей: подключение к ресурсам Национальной электронной библиотеки, Президентской библиотеки, активное использование их потенциала в мероприятиях способствует повышению информационной грамотности населения и расширению возможностей для образования и саморазвития.

Плановый показатель «Увеличение числа посещений организаций культуры по отношению к 2023 г.» во исполнение Указа Президента Российской Федерации от 07.05.2024 г. № 309 «О национальных целях развития Российской Федерации на период до 2030 года и на перспективу до 2036 года» был выполнен учреждениями культуры Алтайского края на 112%, из них доля посещений общедоступных библиотек составила 40,2%. Не выполнили плановый показатель достижения национальных целей по числу посещений библиотеки 4 муниципальных образований.

Библиотеки региона продолжили вести активный поиск оригинальных форм массовой работы с читателями, вносили в традиционную работу новые идеи, разрабатывали интересные сценарии мероприятий, тем самым формируя читательскую активность и создавая позитивный образ библиотеки. Продолжает интенсивно развиваться программно-проектная деятельность общедоступных библиотек края, являясь эффективной формой реализации инновационных идей и внедрения новых технологий, продуктивным механизмом развития творческой активности библиотечного сообщества. Она способствует привлечению дополнительных финансовых средств и усилению социального партнерства.

Основными задачами по развитию библиотечной отрасли Алтайского края на 2026 г. определены:

– сохранение действующей сети общедоступных библиотек муниципальных образований Алтайского края, обеспеченной штатом; восстановление профессиональной сети, восстановление статуса детских библиотек;

- создание модельных муниципальных библиотек в рамках федерального проекта «Семейные ценности и инфраструктура культуры» национального проекта «Семья»;
- создание детских культурно-просветительских центров на базе общедоступных библиотек в целях реализации национального проекта «Семья»;
- участие общедоступных библиотек во Всероссийском конкурсе среди библиотек для выявления лучших практик работы;
- внедрение «Модельного стандарта деятельности и ресурсного обеспечения общедоступных библиотек муниципальных образований Алтайского края»;
- переоснащение общедоступных библиотек по модельному стандарту в рамках государственной программы Алтайского края «Развитие культуры Алтайского края»;
- централизованное комплектование АКУНБ фондов общедоступных библиотек Алтайского края за счет средств федерального и краевого бюджетов;
- повышение качества комплектования фондов общедоступных библиотек Алтайского края, осуществление контроля за качеством комплектования в соответствии с действующим законодательством;
- контроль за исполнением закона Алтайского края от 3.12.2008 № 116-ЗС «Об обязательном экземпляре документов Алтайского края», максимально полное формирование фонда муниципального образования;
- обновление и приведение объема библиотечных фондов в соответствие с нормативным по книгообеспеченности населения;
- организация внестационарного библиотечно-информационного обслуживания жителей населенных пунктов, не имеющих библиотек;
- активизация участия общедоступных библиотек Алтайского края во Всероссийском библиотечном движении «Вместе сильнее»;
- реализация «Концепции развития сети центров удаленного доступа к информационным ресурсам Президентской библиотеки в общедоступных библиотеках Алтайского края на период до 2030 г.», в том числе расширение сети Центров удаленного доступа к информационным ресурсам Президентской библиотеки;
- развитие сети Публичных центров правовой информации в общедоступных библиотеках согласно «Плану мероприятий по развитию Публичных центров правовой информации, созданных на базе общедоступных библиотек Алтайского края на 2024–2026 годы», внедрение и исполнение требований «Стандарта Публичного центра правовой информации общедоступной библиотеки Алтайского края»;
- выполнение плановых показателей по посещениям библиотек и объемам книговыдачи согласно показателям, установленным государственной программой Алтайского края «Развитие культуры Алтайского края»;
- актуализация деятельности общедоступных библиотек по использованию ресурсов Национальной электронной библиотеки;
- обновление системы автоматизации общедоступных библиотек региона до WEB ИРБИС64+;
- реализация краевых проектов: «Сводная база данных «Алтайский край», полнотекстовая база данных «Периодика Алтайского края», «Сводный электронный каталог библиотек Алтайского края», сводный электронный каталог «Репертуар периодики Алтайского края»;
- дальнейшее развитие и продвижение собственных сайтов общедоступных библиотек, активизация работы по формированию контента библиотек, формирование цифровых коллекций полнотекстовых документов;
- мониторинг АКУНБ кадровой ситуации в общедоступных библиотеках Алтайского края;
- повышение квалификации сотрудников общедоступных библиотек Алтайского края;
- внедрение и исполнение требований профессионального стандарта «Специалист по библиотечно-информационной деятельности» в общедоступных библиотеках Алтайского края.



ПРИЛОЖЕНИЕ



Сеть общедоступных библиотек Алтайского края на 01.01.2026 г. (ед.)

№	Наименование	Сеть	Изменения в сети		Наличие библиотек в уставе		Библиотеки в составе		Библиотеки в сети					Модельные	
			вошли в сеть	выбыли из сети	по уставу	скрытые сетевые единицы	КДУ и иные	проф. сети	центральные районные/городские	детские	юношеские	специальные	сельские		городские
1	Алейский	28			28		28						28		
2	Алтайский	17			17		17		1	1			15		1
3	Баевский	12			12		12		1	1			10		
4	Бийский	21			19	2	21		1				20		1
5	Благовещенский	16			16		16		1	2			12	1	1
6	Бурлинский	12			12		12		1	1			10		1
7	Быстроистокский	9			9		9		1	1			7		
8	Волчихинский	13			13		13		1				12		1
9	Егорьевский	8			8			8	1	1			6		1
10	Ельцовский	8			8		8		1	1			6		1
11	Завьяловский	15			15		15		1	1			13		
12	Залесовский	15		1	15		15		1	1			13		
13	Заринский	20			20		20		1				19		
14	Змеиногорский	16			16			16	1	1			14		2
15	Зональный	13			13		13		1				12		2
16	Калманский	12			12		12		1	1			10		1
17	Каменский	20			20		20		1	2			14	3	1
18	Ключевский	13			13		13		1	1			11		2
19	Косихинский	11			11		11		1	1			9		3
20	Красногорский	15			15		15		1	1			13		1
21	Краснощековский	16			16		16		1	1			14		
22	Крутихинский	9			9		9		1	1			7		
23	Кулундинский	16			16		16		1	1			14		
24	Курьинский	12			12		12		1	1			10		1
25	Кытмановский	13			13		13		1				12		

№	Наименование	Сеть	Изменения в сети		Наличие библиотек в уставе		Библиотеки в составе		Библиотеки в сети					Модельные	
			вошли в сеть	выбыли из сети	по уставу	скрытые сетевые единицы	КДУ и иные	проф. сети	центральные районные/городские	детские	юношеские	специальные	сельские		городские
26	Локтевский	18			18		18		1	1			16		
27	Мамонтовский	18			18		18		1	1			16		1
28	Михайловский	10			10		10		1	1			7	1	1
29	Немецкий национальный	13			13		13		1				12		
30	Новичихинский	9			9		9		1				8		1
31	Павловский	19			19		19		1	1			17		2
32	Панкрушихинский	15			15		15		1	1			13		
33	Первомайский	23			23		23		1	2			20		3
34	Петропавловский	10			10		10		1	1			8		
35	Поспелихинский	12			12		12		1	1			10		3
36	Ребрихинский	19			19		19		1	1			17		
37	Родинский	16			16		16		1	1			14		
38	Романовский	13			13		13		1				12		1
39	Рубцовский	19			19		19			1			18		1
40	Смоленский	15			15		15		1				14		1
41	Советский	13			13		13		1				12		
42	Солонешенский	13			13		13		1	1			11		1
43	Солтонский	13			13		13		1	1			11		
44	Суетский	5			5		5		1	1			3		
45	Табунский	11			11		11		1	1			9		
46	Тальменский	29			29		29		1	1			25	2	2
47	Тогульский	9			9		9		1				8		1
48	Топчихинский	19			2	17	19		1	1			17		1
49	Третьяковский	12			12		12		1	1			10		1
50	Троицкий	16			16		16		1	1			14		2
51	Тюменцевский	15			15		15		1	1			13		1
52	Угловский	17			17		17		1	1			15		1

№	Наименование	Сеть	Изменения в сети		Наличие библиотек в уставе		Библиотеки в составе		Библиотеки в сети					Модельные	
			вошли в сеть	выбыли из сети	по уставу	скрытые сетевые единицы	КДУ и иные	проф. сети	центральные районные/городские	детские	юношеские	специальные	сельские		городские
53	Усть-Калманский	11			11		11		1	1			9		1
54	Усть-Пристанский	12			12		12		1				11		
55	Хабарский	15			15		15		1				14		1
56	Целинный	17			17		17		1				16		1
57	Чарышский	15			15			15	1	1			13		
58	Шелаболихинский	13			13		13		1	1			11		1
59	Шипуновский	29			27	2	29		1				28		
Всего по районам / округам		873	0	1	852	21	834	39	57	46	0	0	763	7	48
60	г. Алейск	3			3		3		1	1			0	1	1
61	г. Барнаул	21			18	3	3	18	1	3			0	17	1
62	г. Белокураха	1			1		1		1				0		
63	г. Бийск	10			10			10	1	4	1	1	1	2	2
64	г. Заринск	4			4			4	1	1			0	2	1
65	г. Новоалтайск	6			6			6	1	2			0	3	3
66	г. Рубцовск	9			9			9	1	3		1	0	4	3
67	г. Славгород	12			12			12	1	1			9	1	1
68	г. Яровое	1			1			1	1				0		
69	ЗАТО Сибирский	1				1	1		1				0		
Всего по городам / округам		68	0	0	64	4	8	60	10	15	1	2	10	30	12
Всего по муниципальным образованиям		941	0	1	916	25	842	99	67	61	1	2	773	37	60
Государственные библиотеки		3			3			3	1	1		1	0		
ИТОГО		944	0	1	919	25	842	102	68	62	1	3	773	37	60

Модельные библиотеки Алтайского края (2023–2025 г.)
 Доля общедоступных библиотек, материально-технические условия которых позволяют
 реализовать задачи Модельного стандарта

Модельные библиотеки, всего (ед.)				Из общего числа модельных библиотек по состоянию на 1 янв. 2026 г. (ед.)												Доля муниципальных библиотек, материально-технические условия которых позволяют реализовать задачи Модельного стандарта, на 1 янв. 2026 г. (%)
2023	2024	2025	+/- к 2023	соответствуют требованиям Модельного стандарта	модельные библиотеки нового поколения	структурные подразделения КДУ и др. организаций	виды модельных библиотек									
							центральная районная	центральная городская	центральная районная детская	центральная городская детская	сельская	городская	сельская детская	городская детская	юношеская / молодежная	
1	2	3	4	5	6	7	8	9	10	11	12	13	14	15	16	17
55	58	60	5	25	8	46	24	5	9	3	15	4	0	0	0	2,66

Показатели деятельности общедоступных библиотек Алтайского края (2023–2025 гг.)

Наименование показателя	Государственные библиотеки и общедоступные библиотеки муниципальных образований				из них:							
					Муниципальные общедоступные библиотеки				Общедоступные библиотеки – структурные подразделения КДУ			
	2023	2024	2025	+/- к 2023	2023	2024	2025	+/- к 2023	2023	2024	2025	+/- к 2023
Абсолютные показатели												
Сеть библиотек, ед.	945	945	944	- 1	68	83	99	+ 31	874	859	842	- 32
Число зарегистрированных пользователей, тыс. чел.	813,8	823,7	823,4	+ 9,6	267,0	282,1	299,8	+ 32,8	512,1	499,3	481,3	- 30,8
Выдано документов на физических носителях из фондов данной библиотеки, тыс. ед.	18 019,4	19 173,4	19 598,4	+ 1 579,0	5 777,2	6 420,6	6 877,3	+ 1 100,1	11 832,0	12 283,0	12 198,2	+ 366,2
Состоит документов на конец отчетного года, тыс. экз.	12 746,5	12 648,0	12 462,2	- 284,3	2 364,0	2 532,7	2 624,5	+ 260,5	8 696,1	8 431,5	8 154,1	- 542,0
Поступило документов за отчетный год, тыс. экз.	193,8	197,7	192,2	- 1,7	47,3	47,0	52,0	+ 4,7	130,1	134,3	123,8	- 6,3
Количество новых поступлений на 1 тыс. жителей, экз.	86,4	88,10	86,08	- 0,4	39,2	38,1	39,77	+ 0,5	128,4	134,7	130,08	+ 1,7
Выбыло документов за отчетный год, тыс. экз.	401,0	296,1	378,0	- 23,0	139,6	73,7	140,9	+ 1,4	244,6	203,5	219,6	- 25,0
Число посещений библиотеки (в т. ч. обращения удаленных пользователей), тыс. ед.	11 763,9	13 412,8	14 683,1	+ 2 919,2	2 972,4	3 691,1	4 321,1	+ 1 348,7	8 019,7	8 951,8	9 452,2	+ 1 432,5
Относительные показатели												
Обращаемость, экз.	1,41	1,52	1,57	+ 0,16	2,44	2,54	2,62	+ 0,18	1,36	1,46	1,50	+ 0,14
Читаемость, экз.	22,14	23,28	23,80	+ 1,66	21,45	22,57	22,94	+ 1,49	23,21	24,72	25,34	+ 2,13
Посещаемость	10,28	10,75	11,37	+ 1,09	7,10	7,54	8,16	+ 1,06	12,31	13,10	13,91	+ 1,60
Книгообеспеченность, экз.												
На 1 жителя	5,98	5,98	5,94	- 0,04	2,00	2,13	2,19	+0,19	9,17	9,07	9,06	- 0,11
На 1 читателя	15,66	15,36	15,13	- 0,53	8,78	8,90	8,75	- 0,03	17,06	16,97	16,94	- 0,12
Охват населения библиотечным обслуживанием												
Охват населения библиотечным обслуживанием, %	38,19	38,94	39,23	+ 1,04	22,78	23,97	25,01	+ 2,23	53,75	53,47	53,46	- 0,29

Наименование показателя	Государственные библиотеки и общедоступные библиотеки муниципальных образований				из них:							
					Муниципальные общедоступные библиотеки				Общедоступные библиотеки – структурные подразделения КДУ			
	2023	2024	2025	+/- к 2023	2023	2024	2025	+/- к 2023	2023	2024	2025	+/- к 2023
Персонал												
Численность библиотечных работников (основной персонал), чел.	1 690	1 689	1 666	- 24	386	401	411	+ 25	1 148	1125	1 104	- 44
Доля специалистов с высшим и средним профессиональным образованием (из основного персонала), %	91,2	91,8	91,2	+ 0,0	95,6	96,0	94,6	- 0,9	88,7	89,4	89,0	+ 0,4
Доля специалистов с высшим образованием (из основного персонала), %	51,5	52,9	51,3	- 0,3	75,1	75,8	73,7	- 1,4	38,0	38,9	38,3	+ 0,3
Доля специалистов с высшим библиотечным образованием (из основного персонала), %	23,5	23,6	23,2	- 0,3	34,5	34,4	33,6	- 0,9	15,6	14,9	14,7	- 0,9
Доля специалистов со средним профессиональным образованием (из основного персонала), %	39,6	39,0	39,9	+ 0,3	20,5	20,2	20,9	+ 0,5	50,7	50,5	50,7	+ 0,0
Доля специалистов со средним профессиональным библиотечным образованием, %	10,4	9,5	9,5	- 0,9	6,0	5,5	5,8	- 0,1	12,8	11,8	11,6	- 1,2

Абсолютные показатели деятельности общедоступных библиотек Алтайского края (2023–2025 гг.)

№	Наименование	Число зарегистрированных пользователей (тыс. чел.)				Выдано документов на физических носителях (тыс. ед.)				Число посещений библиотеки (в т. ч. обращения удаленных пользователей) (тыс. ед.)			
		2023	2024	2025	+/- к 2023	2023	2024	2025	+/- к 2023	2023	2024	2025	+/- к 2023
1	Алейский	8,1	8,1	8,1	+ 0,0	162,5	186,5	189,6	+ 27,1	191,0	211,0	230,6	+ 39,6
2	Алтайский	12,1	12,2	12,1	+ 0,0	296,6	323,8	327,0	+ 30,4	160,1	204,8	192,3	+ 32,2
3	Баевский	5,7	5,7	5,7	+ 0,0	155,8	164,1	173,3	+ 17,4	114,2	125,4	136,4	+ 22,2
4	Бийский	12,3	12,1	12,0	- 0,3	263,3	276,5	279,2	+ 15,9	162,8	180,4	195,4	+ 32,6
5	Благовещенский	17,4	17,9	19,4	+ 2,0	480,4	543,4	610,5	+ 130,1	229,9	288,8	337,8	+ 107,9
6	Бурлинский	7,7	6,8	6,2	- 1,5	158,5	152,5	154,0	- 4,5	170,9	155,8	205,7	+ 34,8
7	Быстроистокский	8,5	6,8	5,6	- 2,9	141,3	154,2	156,5	+ 15,1	85,1	97,9	102,1	+ 17,0
8	Волчихинский	8,1	8,1	8,1	+ 0,0	166,5	174,9	176,6	+ 10,1	121,3	140,5	145,5	+ 24,3
9	Егорьевский	6,8	6,8	6,8	+ 0,0	141,5	148,7	155,5	+ 14,1	118,8	128,0	142,8	+ 24,0
10	Ельцовский	4,9	3,6	3,6	- 1,3	110,4	115,9	121,7	+ 11,4	70,0	87,0	87,0	+ 17,0
11	Завьяловский	6,2	6,2	6,1	- 0,1	126,6	133,0	134,4	+ 7,7	147,7	161,3	177,3	+ 29,6
12	Залесовский	8,8	8,4	8,3	- 0,5	228,4	239,2	241,6	+ 13,2	121,9	143,5	151,1	+ 29,2
13	Заринский	7,6	8,2	7,8	+ 0,1	170,1	185,7	187,6	+ 17,5	141,5	157,1	169,8	+ 28,3
14	Змеиногорский	13,0	12,8	12,7	- 0,3	293,7	337,2	353,1	+ 59,4	206,2	240,7	241,5	+ 35,3
15	Зональный	8,7	8,6	8,5	- 0,2	232,4	241,5	244,4	+ 11,9	132,8	162,6	167,1	+ 34,3
16	Калманский	6,7	6,7	7,3	+ 0,6	182,4	195,4	203,6	+ 21,2	93,0	111,4	119,3	+ 26,3
17	Каменский	20,6	20,5	20,5	- 0,1	415,1	434,6	440,6	+ 25,5	282,5	302,9	319,3	+ 36,7
18	Ключевский	9,0	9,3	9,4	+ 0,3	211,8	239,9	243,0	+ 31,1	130,7	157,1	158,2	+ 27,5
19	Косихинский	10,0	10,0	10,0	+ 0,1	262,9	276,7	280,0	+ 17,1	147,9	159,4	196,4	+ 48,5
20	Красногорский	3,8	3,7	4,0	+ 0,2	72,7	65,6	67,0	- 5,7	53,1	56,3	65,9	+ 12,8
21	Краснощековский	9,5	9,7	9,8	+ 0,3	209,6	220,1	222,6	+ 13,0	130,5	163,2	167,3	+ 36,8
22	Крутихинский	5,6	6,0	6,0	+ 0,4	125,8	152,1	153,7	+ 27,9	86,9	119,4	105,8	+ 18,9
23	Кулундинский	11,1	11,2	11,2	+ 0,1	246,1	258,5	261,5	+ 15,4	167,3	177,8	203,8	+ 36,5
24	Курьинский	5,2	5,2	5,2	+ 0,0	170,5	179,0	180,8	+ 10,3	120,2	130,5	144,2	+ 24,0
25	Кытмановский	5,0	4,8	4,5	- 0,5	98,7	100,6	100,7	+ 1,9	94,3	101,5	112,4	+ 18,1
26	Локтевский	10,0	10,0	10,0	+ 0,0	200,2	210,2	212,5	+ 12,3	112,8	124,8	135,5	+ 22,7
27	Мамонтовский	9,5	9,0	9,3	- 0,3	174,8	184,6	186,5	+ 11,7	101,0	116,3	121,4	+ 20,4
28	Михайловский	9,5	9,5	9,5	+ 0,0	200,1	210,4	213,3	+ 13,2	133,7	146,9	161,7	+ 28,0

№	Наименование	Число зарегистрированных пользователей (тыс. чел.)				Выдано документов на физических носителях (тыс. ед.)				Число посещений библиотеки (в т. ч. обращения удаленных пользователей) (тыс. ед.)			
		2023	2024	2025	+/- к 2023	2023	2024	2025	+/- к 2023	2023	2024	2025	+/- к 2023
29	Немецкий национальный	11,9	11,9	11,9	+ 0,0	286,2	300,6	309,9	+ 23,7	195,6	203,0	241,2	+ 45,6
30	Новичихинский	3,0	2,9	2,8	- 0,1	68,3	71,7	67,4	- 0,9	73,4	83,3	86,0	+ 12,6
31	Павловский	11,9	11,9	11,6	- 0,3	375,4	393,6	398,1	+ 22,7	219,0	225,5	258,8	+ 39,9
32	Панкрушихинский	5,8	4,9	5,1	- 0,7	175,6	162,4	177,4	+ 1,8	106,6	128,9	137,3	+ 30,7
33	Первомайский	15,1	15,3	15,7	+ 0,7	399,9	409,2	425,5	+ 25,6	245,8	270,8	284,4	+ 38,6
34	Петропавловский	6,0	6,0	6,0	+ 0,0	162,0	170,1	171,8	+ 9,8	98,5	112,1	118,2	+ 19,7
35	Поспелихинский	11,3	11,3	11,3	+0,0	234,2	245,9	248,5	+ 14,2	148,7	158,4	178,4	+ 29,7
36	Ребрихинский	9,9	10,0	10,0	+ 0,0	195,9	205,8	208,0	+ 12,1	103,7	122,1	133,6	+ 30,0
37	Родинский	8,7	8,6	8,6	- 0,2	249,8	267,3	271,3	+ 21,5	116,7	138,9	140,2	+ 23,4
38	Романовский	7,7	7,5	7,4	- 0,3	173,2	182,2	184,0	+ 10,9	83,9	99,5	102,3	+ 18,4
39	Рубцовский	8,3	8,3	8,3	+ 0,0	212,5	223,2	225,5	+ 13,0	115,8	135,4	201,5	+ 85,7
40	Смоленский	8,0	8,0	8,0	+ 0,0	221,1	232,1	234,4	+ 13,4	114,9	133,8	137,9	+ 23,0
41	Советский	7,0	7,0	6,3	- 0,7	118,3	124,3	125,5	+ 7,2	67,3	85,1	91,0	+ 23,8
42	Солонешенский	6,4	6,2	6,3	- 0,1	152,5	167,3	169,0	+ 16,5	154,2	171,6	185,1	+ 30,9
43	Солтонский	3,3	3,1	3,2	- 0,1	97,4	107,3	106,5	+ 9,1	35,7	40,7	43,3	+ 7,7
44	Суетский	3,6	3,2	3,0	- 0,6	70,2	70,3	71,0	+ 0,8	58,3	65,2	70,0	+ 11,7
45	Табунский	4,0	4,3	4,0	- 0,1	125,1	132,9	134,4	+ 9,3	74,3	94,7	94,2	+ 19,9
46	Тальменский	17,0	17,5	17,5	+ 0,5	378,4	386,1	390,0	+ 11,6	181,9	205,5	223,7	+ 41,8
47	Тогульский	5,2	5,1	5,1	+ 0,0	121,7	127,8	129,1	+ 7,5	74,5	83,0	89,4	+ 14,9
48	Топчихинский	13,3	13,4	13,3	+ 0,0	327,0	344,0	350,8	+ 23,8	262,0	302,6	338,7	+ 76,7
49	Третьяковский	9,3	9,7	9,9	+ 0,6	222,5	250,8	260,9	+ 38,4	151,2	211,9	188,3	+ 37,1
50	Троицкий	10,9	11,0	11,1	+ 0,2	163,2	171,2	172,9	+ 9,7	228,6	250,5	267,5	+ 38,9
51	Тюменцевский	7,5	7,5	7,5	+ 0,0	157,8	165,7	167,3	+ 9,5	166,8	172,7	200,2	+ 33,4
52	Угловский	7,3	7,2	7,2	- 0,1	194,5	204,3	206,4	+ 11,8	130,4	148,5	162,7	+ 32,2
53	Усть-Калманский	5,1	5,3	5,3	+ 0,2	72,7	76,3	77,1	+ 4,4	33,6	54,4	71,7	+ 38,1
54	Усть-Пристанский	5,9	5,7	5,5	- 0,4	127,9	130,6	130,4	+ 2,5	67,8	85,4	81,8	+ 13,9
55	Хабарский	5,7	5,8	5,8	+ 0,1	203,1	223,1	225,5	+ 22,4	101,5	118,4	131,3	+ 29,8
56	Целинный	7,3	6,4	5,3	- 1,9	122,0	125,0	129,3	+ 7,3	102,5	112,9	138,6	+ 36,1
57	Чарышский	7,7	8,1	8,1	+ 0,4	242,6	254,7	257,3	+ 14,7	198,6	205,2	238,4	+ 39,7
58	Шелаболихинский	3,0	2,9	2,8	- 0,2	41,9	44,1	44,6	+ 2,7	34,4	59,6	45,3	+ 10,9

№	Наименование	Число зарегистрированных пользователей (тыс. чел.)				Выдано документов на физических носителях (тыс. ед.)				Число посещений библиотеки (в т. ч. обращения удаленных пользователей) (тыс. ед.)			
		2023	2024	2025	+/- к 2023	2023	2024	2025	+/- к 2023	2023	2024	2025	+/- к 2023
59	Шипуновский	15,9	15,8	15,4	- 0,5	340,5	357,6	362,2	+ 21,7	247,6	267,7	287,4	+ 39,8
Всего по районам / округам		504,3	499,6	496,7	- 7,6	11 732,3	12 432,5	12 702,7	+ 970,4	7 821,9	8 899,5	9 662,0	+ 1 840,1
60	г. Алейск	8,2	8,1	8,1	- 0,1	164,4	172,6	174,3	+ 9,9	135,5	185,6	162,6	+ 27,1
61	г. Барнаул	113,1	122,4	122,4	+ 9,4	1 887,8	2 034,9	2 057,9	+ 170,2	670,3	777,6	992,0	+ 321,7
62	г. Белокуриха	2,4	2,4	2,4	+ 0,1	49,0	51,0	55,8	+ 6,8	124,8	137,0	213,9	+ 89,1
63	г. Бийск	40,3	39,7	41,7	+ 1,3	1 454,0	1 551,0	1 576,5	+ 122,5	539,1	696,8	715,6	+ 176,5
64	г. Заринск	20,0	20,0	20,0	+ 0,0	488,5	512,7	517,8	+ 29,3	255,5	298,1	342,7	+ 87,2
65	г. Новоалтайск	34,8	34,9	35,0	+ 0,2	833,7	959,0	973,1	+ 139,3	384,9	484,3	461,8	+ 76,9
66	г. Рубцовск	32,8	32,9	31,9	- 0,9	520,8	499,3	504,3	- 16,4	744,4	772,3	826,7	+ 82,3
67	г. Славгород	16,0	15,5	16,2	+ 0,2	372,1	372,8	393,3	+ 21,2	234,2	296,9	293,9	+ 59,7
68	г. Яровое	5,5	4,1	5,0	- 0,5	78,8	87,5	88,4	+ 9,5	54,4	65,9	65,8	+ 11,3
69	ЗАТО Сибирский	1,6	1,6	1,6	+ 0,0	27,9	30,4	31,5	+ 3,6	27,0	28,9	36,3	+ 9,3
Всего по городам / округам		274,8	281,7	284,4	+ 9,6	5 877,0	6 271,1	6 372,8	+ 495,9	3 170,1	3 743,3	4 111,2	+ 941,1
Всего по муниципальным образованиям		779,1	781,3	781,1	+ 2,0	17 609,3	18 703,6	19 075,5	+ 1 466,3	10 992,1	12 642,9	13 773,3	+ 2 781,2
АКУНБ		20,3	25,4	25,7	+ 5,4	189,8	236,8	271,6	+ 81,8	455,6	496,8	593,6	+ 138,0
АКДБ		10,4	12,4	12,2	+ 1,8	123,6	129,6	136,9	+ 13,3	246,0	202,6	246,0	+ 0,0
АКСБ		4,1	4,6	4,5	+ 0,4	96,7	103,5	114,4	+ 17,6	70,2	70,4	70,2	+ 0,0
Всего по государственным библиотекам		34,7	42,4	42,3	+ 7,6	410,1	469,9	522,9	+ 112,8	771,8	769,9	909,8	+ 138,0
ИТОГО		813,8	823,7	823,4	+ 9,6	18 019,4	19 173,4	19 598,4	+ 1 579,1	11 763,9	13 412,8	14 683,1	+ 2 919,2

Относительные показатели деятельности общедоступных библиотек Алтайского края (2023–2025 гг.)

№	Наименование	Посещаемость, ед.				Читаемость, экз.				Обращаемость фонда, экз.				Книгообеспеченность жителя, экз.			
		2023	2024	2025	+/- к 2023	2023	2024	2025	+/- к 2023	2023	2024	2025	+/- к 2023	2023	2024	2025	+/- к 2023
1	Алейский	16,00	15,95	18,40	+2,40	20,07	22,93	23,34	+ 3,27	0,89	1,05	1,08	+ 0,19	13,11	12,91	13,02	- 0,09
2	Алтайский	7,14	7,68	8,39	+1,25	24,55	26,44	27,05	+ 2,50	1,51	1,66	1,78	+ 0,26	7,45	7,40	7,03	- 0,42
3	Баевский	19,64	19,45	20,75	+1,11	27,33	28,77	30,65	+ 3,32	1,39	1,48	1,61	+ 0,22	14,04	14,17	13,97	- 0,07
4	Бийский	12,29	12,49	12,73	+0,43	21,41	22,81	23,20	+ 1,79	1,08	1,16	1,17	+ 0,09	7,65	7,53	7,64	- 0,01
5	Благовещенский	12,53	13,92	17,62	+5,09	27,58	30,42	31,41	+ 3,83	2,19	2,46	2,74	+ 0,55	8,55	8,69	8,86	+ 0,31
6	Бурлинский	11,98	13,39	15,11	+3,12	20,55	22,50	24,80	+ 4,26	1,28	1,31	1,43	+ 0,14	15,97	15,36	14,65	- 1,32
7	Быстроистокский	7,18	7,25	7,69	+0,51	16,72	22,59	28,13	+ 11,41	1,29	1,44	1,47	+ 0,18	15,16	15,05	15,16	- 0,00
8	Волчихинский	10,58	11,16	11,22	+0,64	20,62	21,66	21,87	+ 1,25	0,83	0,87	0,88	+ 0,05	13,42	13,57	13,77	+ 0,35
9	Егорьевский	12,48	12,77	13,34	+0,86	20,88	21,92	22,94	+ 2,06	1,46	1,59	1,60	+ 0,14	8,94	8,78	9,20	+ 0,26
10	Ельцовский	10,91	15,81	16,15	+5,25	22,73	31,87	34,04	+ 11,31	1,49	1,57	1,66	+ 0,17	15,51	15,80	15,99	+ 0,48
11	Завьяловский	12,01	12,37	12,60	+0,59	20,43	21,44	22,01	+ 1,58	1,05	1,09	1,09	+ 0,04	7,69	7,90	8,11	+ 0,42
12	Залесовский	12,57	13,09	13,40	+0,83	26,07	28,48	29,25	+ 3,19	1,63	1,76	1,87	+ 0,25	12,27	12,03	11,67	- 0,60
13	Заринский	13,12	13,08	15,90	+2,78	22,27	22,66	24,14	+ 1,87	0,94	1,03	1,05	+ 0,11	13,68	14,08	14,21	+ 0,53
14	Змеиногорский	12,75	14,97	15,29	+2,54	22,55	26,35	27,72	+ 5,17	1,62	1,87	1,94	+ 0,31	11,20	11,37	11,70	+ 0,50
15	Зональный	13,10	14,54	13,72	+0,62	26,60	28,01	28,60	+ 2,00	2,16	2,22	2,20	+ 0,04	6,58	6,66	6,91	+ 0,33
16	Калманский	11,35	11,75	9,53	-1,83	27,18	28,98	27,86	+ 0,68	1,61	1,76	1,84	+ 0,23	9,65	9,55	9,58	- 0,07
17	Каменский	9,86	9,68	8,23	-1,63	20,16	21,25	21,49	+ 1,33	1,39	1,47	1,50	+ 0,11	7,40	7,38	7,45	+ 0,05
18	Ключевский	12,30	13,37	13,96	+1,67	23,46	25,72	25,93	+ 2,46	1,99	2,25	2,27	+ 0,28	8,43	8,60	8,79	+ 0,36
19	Косихинский	13,55	13,75	16,30	+2,75	26,39	27,72	27,88	+ 1,49	2,03	2,11	2,16	+ 0,12	9,56	9,86	9,93	+ 0,37
20	Красногорский	11,00	10,07	11,47	+0,47	19,07	17,72	16,89	- 2,17	0,57	0,52	0,53	- 0,04	9,89	10,02	9,96	+ 0,07
21	Краснощековский	10,76	10,58	10,54	-0,22	22,04	22,70	22,77	+ 0,73	1,08	1,14	1,16	+ 0,07	14,00	14,14	14,47	+ 0,47
22	Крутихинский	14,45	19,39	16,87	+2,41	22,36	25,18	25,44	+ 3,09	1,24	1,50	1,51	+ 0,27	12,58	12,94	13,17	+ 0,59
23	Кулундинский	13,11	13,73	16,18	+3,07	22,08	23,18	23,35	+ 1,27	2,03	2,14	2,18	+ 0,14	5,91	5,93	5,98	+ 0,07
24	Курьинский	21,57	22,46	24,54	+2,97	32,76	34,38	34,72	+ 1,96	2,07	2,17	2,19	+ 0,12	10,10	10,25	10,46	+ 0,36
25	Кытмановский	15,17	15,20	16,75	+1,58	19,86	20,81	22,34	+ 2,48	0,81	0,87	0,91	+ 0,10	12,48	12,08	11,79	- 0,69
26	Локтевский	9,35	10,28	10,53	+1,18	20,02	21,02	21,23	+ 1,21	1,08	1,12	1,13	+ 0,05	9,43	9,75	10,09	+ 0,66
27	Мамонтовский	8,81	9,93	9,98	+1,17	18,37	20,49	20,13	+ 1,76	1,07	1,16	1,21	+ 0,15	9,20	9,06	8,90	- 0,30
28	Михайловский	7,49	8,75	9,68	+2,19	21,04	22,11	22,43	+ 1,39	1,24	1,34	1,40	+ 0,15	9,76	9,59	9,45	- 0,31
29	Немецкий нацио-	12,94	14,46	17,06	+4,12	23,99	25,19	25,98	+ 1,99	1,66	1,74	1,81	+ 0,15	11,55	11,68	11,64	+ 0,09

№	Наименование	Посещаемость, ед.				Читаемость, экз.				Обращаемость фонда, экз.				Книгообеспеченность жителя, экз.			
		2023	2024	2025	+/- к 2023	2023	2024	2025	+/- к 2023	2023	2024	2025	+/- к 2023	2023	2024	2025	+/- к 2023
	нальный																
30	Новичихинский	15,37	15,48	17,42	+ 2,05	23,12	25,15	24,00	+ 0,89	0,99	1,05	1,05	+ 0,06	9,20	9,21	8,80	- 0,40
31	Павловский	11,05	10,76	10,93	- 0,12	31,64	33,17	34,44	+ 2,80	1,70	1,78	1,80	+ 0,10	5,66	5,74	5,81	+ 0,15
32	Панкрушихинский	18,35	21,77	21,44	+ 3,09	30,28	32,92	34,78	+ 4,50	1,23	1,15	1,32	+ 0,09	15,39	15,49	15,06	- 0,33
33	Первомайский	13,08	13,71	13,89	+ 0,81	26,51	26,76	27,03	+ 0,52	1,97	2,02	2,14	+ 0,18	3,87	3,80	3,69	- 0,18
34	Петропавловский	12,72	12,68	13,15	+ 0,43	27,18	28,55	28,77	+ 1,59	1,52	1,62	1,67	+ 0,14	10,22	10,29	10,25	+ 0,03
35	Поспелихинский	11,28	11,84	13,34	+ 2,06	20,79	21,81	22,03	+ 1,25	1,33	1,40	1,42	+ 0,09	8,97	9,01	9,11	+ 0,14
36	Ребрихинский	8,49	8,52	8,52	+ 0,03	19,71	20,68	20,89	+ 1,18	1,13	1,18	1,19	+ 0,07	9,17	9,30	9,47	+ 0,30
37	Родинский	11,52	12,88	13,43	+ 1,92	28,60	31,20	31,65	+ 3,05	1,45	1,56	1,58	+ 0,12	11,80	11,95	12,18	+ 0,38
38	Романовский	9,95	10,87	11,08	+ 1,12	22,51	24,43	24,89	+ 2,37	1,49	1,70	1,89	+ 0,40	10,87	10,12	9,34	- 1,53
39	Рубцовский	14,51	15,25	23,23	+ 8,72	25,63	26,93	27,20	+ 1,57	1,32	1,38	1,43	+ 0,11	8,89	9,11	9,12	+ 0,23
40	Смоленский	6,52	7,60	8,65	+ 2,13	27,63	29,01	29,30	+ 1,67	1,37	1,45	1,54	+ 0,17	7,89	7,95	7,71	- 0,18
41	Советский	7,64	9,23	11,06	+ 3,42	16,91	17,66	19,89	+ 2,98	1,24	1,30	1,31	+ 0,07	6,95	7,05	7,16	+ 0,21
42	Солонешенский	21,25	22,09	23,81	+ 2,56	23,69	26,80	26,83	+ 3,13	1,65	1,82	1,86	+ 0,21	12,66	12,85	12,90	+ 0,24
43	Солтонский	10,91	10,37	9,28	- 1,63	29,82	34,26	33,79	+ 3,97	1,11	1,21	1,18	+ 0,07	14,27	14,70	15,31	+ 1,04
44	Суетский	14,93	18,60	20,89	+ 5,96	19,29	21,97	23,46	+ 4,17	1,12	1,11	1,11	+ 0,00	18,63	19,39	20,23	+ 1,60
45	Табунский	14,92	16,23	17,37	+ 2,45	30,92	31,21	34,02	+ 3,10	1,42	1,50	1,55	+ 0,13	12,44	12,56	12,43	- 0,01
46	Тальменский	7,55	7,46	8,35	+ 0,80	22,31	22,07	22,29	- 0,01	1,21	1,23	1,24	+ 0,03	7,37	7,41	7,51	+ 0,14
47	Тогульский	11,96	12,51	14,92	+ 2,96	23,59	24,84	25,08	+ 1,49	1,13	1,23	1,29	+ 0,15	16,89	16,82	16,66	- 0,23
48	Топчихинский	19,57	19,17	17,55	- 2,02	24,59	25,66	26,33	+ 1,74	2,07	2,19	2,21	+ 0,14	8,58	8,68	8,87	+ 0,29
49	Третьяковский	17,06	21,61	18,57	+ 1,51	23,88	25,73	26,38	+ 2,50	1,61	1,80	1,86	+ 0,25	13,53	13,82	14,13	+ 0,60
50	Троицкий	13,56	11,97	12,07	- 1,49	14,97	15,62	15,61	+ 0,65	1,26	1,32	1,33	+ 0,07	7,08	7,27	7,46	+ 0,38
51	Тюменцевский	14,21	16,22	18,24	+ 4,04	21,02	22,07	22,29	+ 1,27	0,96	1,01	1,01	+ 0,05	14,87	15,23	15,53	+ 0,66
52	Угловский	15,10	16,66	18,00	+ 2,90	26,64	28,51	28,79	+ 2,15	1,66	1,75	1,78	+ 0,12	13,14	13,42	13,69	+ 0,55
53	Усть-Калманский	6,72	8,83	11,20	+ 4,48	14,31	14,53	14,68	+ 0,36	0,61	0,63	0,64	+ 0,03	10,96	11,14	11,45	+ 0,49
54	Усть-Пристанский	10,53	12,24	11,66	+ 1,13	21,68	22,87	23,80	+ 2,12	1,17	1,23	1,25	+ 0,08	11,79	11,69	11,72	- 0,07
55	Хабарский	16,22	16,57	19,04	+ 2,82	35,55	38,73	39,13	+ 3,58	1,15	1,26	1,26	+ 0,11	14,23	14,57	14,95	+ 0,72
56	Целинный	10,68	14,17	20,20	+ 9,52	16,82	19,60	24,32	+ 7,50	0,88	0,91	0,98	+ 0,10	10,59	10,63	10,49	- 0,10
57	Чарышский	18,21	19,14	17,25	- 0,96	31,52	31,54	31,90	+ 0,38	1,24	1,34	1,55	+ 0,31	20,72	20,48	18,24	- 2,48
58	Шелаболихинский	8,01	8,48	8,41	+ 0,39	14,06	14,99	15,85	+ 1,79	0,38	0,40	0,40	+ 0,03	10,68	10,73	11,01	+ 0,33
59	Шипуновский	13,33	13,92	16,18	+ 2,85	21,35	22,66	23,48	+ 2,13	1,68	1,78	1,85	+ 0,16	8,24	8,34	8,25	+ 0,01
	Всего по районам /	12,26	13,10	13,94	+ 1,68	23,26	24,88	25,57	+ 2,31	1,35	1,44	1,50	+ 0,14	9,54	9,58	9,59	+ 0,05

№	Наименование	Посещаемость, ед.				Читаемость, экз.				Обращаемость фонда, экз.				Книгообеспеченность жителя, экз.			
		2023	2024	2025	+/- к 2023	2023	2024	2025	+/- к 2023	2023	2024	2025	+/- к 2023	2023	2024	2025	+/- к 2023
округам																	
60	г. Алейск	15,75	19,52	16,90	+ 1,15	20,11	21,44	21,56	+ 1,45	2,44	2,83	2,85	+ 0,40	2,72	2,48	2,52	- 0,20
61	г. Барнаул	4,77	4,58	4,86	+ 0,09	16,69	16,62	16,81	+ 0,11	2,34	2,56	2,72	+ 0,37	1,17	1,16	1,10	- 0,07
62	г. Белокуриха	8,50	8,72	11,36	+ 2,86	20,62	21,20	22,78	+ 2,17	1,31	1,40	1,53	+ 0,22	2,53	2,45	2,45	- 0,08
63	г. Бийск	9,31	10,03	10,89	+ 1,57	36,04	39,05	37,84	+ 1,79	2,42	2,56	2,66	+ 0,24	3,17	3,20	3,17	- 0,00
64	г. Заринск	8,57	9,08	9,79	+ 1,22	24,41	25,62	25,88	+ 1,47	4,10	4,46	5,18	+ 1,08	2,93	2,86	2,51	- 0,42
65	г. Новоалтайск	7,87	8,55	9,15	+ 1,27	23,97	27,49	27,78	+ 3,81	5,23	5,92	5,91	+ 0,68	2,18	2,20	2,25	+ 0,07
66	г. Рубцовск	9,34	9,37	9,90	+ 0,56	15,86	15,16	15,80	- 0,06	1,79	1,75	1,83	+ 0,04	2,33	2,31	2,26	- 0,07
67	г. Славгород	9,52	10,20	9,19	- 0,33	23,24	24,05	24,33	+ 1,09	1,60	1,64	1,73	+ 0,13	6,24	6,17	6,21	- 0,03
68	г. Яровое	8,70	13,26	10,57	+ 1,87	14,25	21,10	17,66	+ 3,41	1,31	1,43	1,46	+ 0,15	3,65	3,70	3,69	+ 0,04
69	ЗАТО Сибирский	14,62	14,92	15,96	+ 1,34	17,33	18,67	19,28	+ 1,94	2,28	2,49	2,66	+ 0,38	1,15	1,13	1,09	- 0,06
Всего по городам / округам		7,30	7,52	7,79	+ 0,49	21,39	22,26	22,41	+ 1,02	2,46	2,66	2,79	+ 0,32	1,95	1,94	1,89	- 0,06
Всего по муниципальным образованиям		10,56	11,14	11,77	+ 1,21	22,60	23,94	24,42	+ 1,82	1,59	1,71	1,77	+ 0,18	5,19	5,18	5,14	- 0,05
АКУНБ		2,66	2,20	2,61	- 0,05	9,34	9,32	10,57	+ 1,23	0,13	0,16	0,19	+ 0,06	2,08	2,09	2,09	+ 0,01
АКДБ		6,27	5,52	6,20	- 0,07	11,93	10,47	11,25	- 0,68	0,87	0,91	0,96	+ 0,09	0,21	0,21	0,21	- 0,00
АКСБ		7,61	7,94	8,55	+ 0,94	23,84	22,66	25,62	+ 1,77	0,87	0,98	1,15	+ 0,28	0,16	0,15	0,15	- 0,01
Всего по государственным библиотекам		4,09	3,50	3,98	- 0,10	11,81	11,09	12,35	+ 0,55	0,24	0,28	0,31	+ 0,07	2,44	2,45	2,45	+ 0,01
ИТОГО		10,28	10,75	11,37	+ 1,09	22,14	23,28	23,80	+ 1,66	1,41	1,52	1,57	+ 0,16	5,98	5,98	5,94	- 0,04

Показатели состояния библиотечного фонда общедоступных библиотек Алтайского края (2024–2025 гг.)

№	Наименование	Состоит документов на конец года, тыс. экз.		Количество вновь приобретенных документов, тыс. экз.		Доля вновь приобретенных документов, %		Количество экз. на 1 000 жителей, экз.		Количество жителей, тыс. чел.	
		2024	2025	2024	2025	2024	2025	2024	2025	2024	2025
1	Алейский	178,14	176,20	3,47	2,88	1,95	1,63	12 914,17	13 017,81	13,79	13,54
2	Алтайский	194,49	184,21	7,26	4,09	3,73	2,22	7 399,44	7 033,33	26,28	26,19
3	Баевский	110,84	107,68	0,92	1,82	0,83	1,69	14 171,46	13 968,22	7,82	7,71
4	Бийский	237,81	238,73	1,63	2,12	0,69	0,89	7 529,78	7 641,92	31,58	31,24
5	Благовещенский	221,28	222,91	1,74	2,08	0,79	0,93	8 689,72	8 856,84	25,46	25,17
6	Бурлинский	116,74	108,02	1,07	1,31	0,91	1,22	15 358,90	14 649,17	7,60	7,37
7	Быстроистокский	107,15	106,09	0,73	0,89	0,68	0,84	15 048,46	15 162,07	7,12	7,00
8	Волчихинский	200,02	200,03	2,13	2,01	1,07	1,00	13 565,86	13 769,19	14,74	14,53
9	Егорьевский	93,76	97,13	2,27	4,90	2,42	5,04	8 780,39	9 198,11	10,68	10,56
10	Ельцовский	73,80	73,21	0,61	0,53	0,83	0,72	15 795,59	15 991,70	4,67	4,58
11	Завьяловский	122,28	123,52	3,60	1,24	2,94	1,00	7 904,84	8 112,31	15,47	15,23
12	Залесовский	135,77	128,88	3,89	3,29	2,87	2,55	12 034,84	11 670,38	11,28	11,04
13	Заринский	180,71	177,98	4,44	3,94	2,46	2,21	14 077,35	14 205,76	12,84	12,53
14	Змеиногорский	180,77	182,34	3,11	2,66	1,72	1,46	11 365,86	11 698,27	15,91	15,59
15	Зональный	108,79	111,18	2,90	3,09	2,66	2,78	6 657,61	6 910,62	16,34	16,09
16	Калманский	111,18	110,49	1,37	1,44	1,23	1,30	9 550,98	9 583,57	11,64	11,53
17	Каменский	294,88	293,99	3,92	3,87	1,33	1,32	7 381,46	7 445,29	39,95	39,49
18	Ключевский	106,40	106,86	1,43	1,55	1,34	1,45	8 604,08	8 792,81	12,37	12,15
19	Косихинский	131,27	129,83	0,22	2,51	0,17	1,93	9 859,32	9 930,93	13,31	13,07
20	Красногорский	127,10	125,33	2,58	2,94	2,03	2,35	10 019,63	9 957,97	12,69	12,59
21	Краснощековский	192,59	192,68	3,30	3,53	1,72	1,83	14 136,90	14 465,39	13,62	13,32
22	Крутихинский	101,65	101,77	1,14	1,06	1,13	1,04	12 939,41	13 173,59	7,86	7,73
23	Кулундинский	120,78	120,12	2,11	2,14	1,75	1,78	5 929,21	5 978,25	20,37	20,09
24	Курьинский	82,49	82,69	1,12	1,25	1,35	1,51	10 246,06	10 457,95	8,05	7,91
25	Кытмановский	115,35	110,45	2,47	2,52	2,14	2,28	12 080,65	11 787,19	9,55	9,37
26	Локтевский	187,05	188,62	2,24	2,56	1,20	1,36	9 750,93	10 085,66	19,18	18,70
27	Мамонтовский	159,28	153,67	2,37	2,38	1,49	1,55	9 059,04	8 901,87	17,58	17,26
28	Михайловский	156,80	152,48	1,10	1,08	0,70	0,71	9 590,92	9 451,10	16,35	16,13
29	Немецкий нацио-	172,90	171,67	0,85	0,77	0,49	0,45	11 675,33	11 641,60	14,81	14,75

№	Наименование	Состоит документов на конец года, тыс. экз.		Количество вновь приобретенных документов, тыс. экз.		Доля вновь приобретенных документов, %		Количество экз. на 1 000 жителей, экз.		Количество жителей, тыс. чел.	
		2024	2025	2024	2025	2024	2025	2024	2025	2024	2025
	нальный										
30	Новичихинский	68,25	64,35	1,21	1,28	1,77	1,98	9 214,96	8 800,74	7,41	7,31
31	Павловский	220,55	220,81	6,16	6,36	2,79	2,88	5 736,39	5 808,09	38,45	38,02
32	Панкрушихинский	140,96	134,72	1,22	1,64	0,87	1,21	15 491,48	15 057,78	9,10	8,95
33	Первомайский	202,86	198,47	3,78	4,54	1,86	2,29	3 801,87	3 692,21	53,36	53,75
34	Петропавловский	105,10	102,95	2,29	1,87	2,18	1,81	10 289,80	10 253,98	10,21	10,04
35	Поспелихинский	175,15	175,38	1,14	1,07	0,65	0,61	9 010,03	9 114,12	19,44	19,24
36	Ребрихинский	174,21	174,35	2,71	2,81	1,56	1,61	9 302,84	9 468,74	18,73	18,41
37	Родинский	171,73	172,05	1,74	1,34	1,02	0,78	11 951,49	12 183,63	14,37	14,12
38	Романовский	107,25	97,57	0,71	0,79	0,66	0,81	10 123,56	9 341,92	10,59	10,44
39	Рубцовский	161,67	157,79	1,54	1,62	0,95	1,03	9 108,63	9 118,64	17,75	17,30
40	Смоленский	160,20	152,54	1,41	2,23	0,88	1,46	7 949,29	7 709,78	20,15	19,79
41	Советский	95,74	95,88	1,36	1,22	1,42	1,28	7 054,08	7 162,63	13,57	13,39
42	Солонешенский	91,91	90,61	1,38	1,21	1,50	1,33	12 850,67	12 898,79	7,15	7,03
43	Солтонский	88,87	90,43	1,76	1,71	1,98	1,89	14 700,91	15 308,45	6,05	5,91
44	Суетский	63,30	63,78	0,11	0,48	0,18	0,75	19 393,69	20 234,45	3,26	3,15
45	Табунский	88,69	86,80	1,39	0,82	1,56	0,94	12 562,04	12 425,14	7,06	6,99
46	Тальменский	313,68	315,58	3,28	2,93	1,04	0,93	7 407,62	7 514,10	42,35	42,00
47	Тогульский	104,04	100,13	0,79	0,71	0,76	0,71	16 815,90	16 663,34	6,19	6,01
48	Топчихинский	157,41	158,46	1,63	1,63	1,03	1,03	8 676,77	8 868,48	18,14	17,87
49	Третьяковский	139,53	140,44	2,23	1,93	1,60	1,38	13 822,57	14 128,27	10,09	9,94
50	Троицкий	129,31	130,09	3,93	3,51	3,04	2,70	7 269,92	7 462,40	17,79	17,43
51	Тюменцевский	164,53	165,05	1,92	2,19	1,16	1,33	15 232,57	15 528,37	10,80	10,63
52	Угловский	116,73	115,89	3,41	3,33	2,92	2,88	13 416,90	13 691,87	8,70	8,46
53	Усть-Калманский	120,34	120,73	0,59	0,63	0,49	0,52	11 140,81	11 446,67	10,80	10,55
54	Усть-Пристанский	106,09	104,35	2,19	0,78	2,07	0,75	11 686,49	11 724,94	9,08	8,90
55	Хабарский	177,71	179,12	2,17	1,75	1,22	0,98	14 567,18	14 945,10	12,20	11,99
56	Целинный	136,68	131,79	1,30	1,16	0,95	0,88	10 631,02	10 489,41	12,86	12,56
57	Чарышский	189,79	166,35	1,37	0,81	0,72	0,49	20 478,10	18 241,91	9,27	9,12
58	Шелаболихинский	109,94	110,04	0,57	0,64	0,52	0,58	10 730,43	11 008,10	10,25	10,00
59	Шипуновский	201,23	195,95	4,57	4,03	2,27	2,06	8 339,94	8 253,04	24,13	23,74
	Всего по районам /	8 605,47	8 491,17	125,86	123,43	1,46	1,45	9 580,75	9 589,45	898,20	885,47

№	Наименование	Состоит документов на конец года, тыс. экз.		Количество вновь приобретенных документов, тыс. экз.		Доля вновь приобретенных документов, %		Количество экз. на 1 000 жителей, экз.		Количество жителей, тыс. чел.	
		2024	2025	2024	2025	2024	2025	2024	2025	2024	2025
округам											
60	г. Алейск	60,94	61,26	2,13	1,23	3,50	2,01	2 476,75	2 516,66	24,60	24,34
61	г. Барнаул	794,74	757,98	10,57	8,99	1,33	1,19	1 155,81	1 100,40	687,60	688,82
62	г. Белокуриха	36,46	36,51	0,49	0,52	1,33	1,42	2 450,37	2 454,85	14,88	14,87
63	г. Бийск	604,72	593,42	9,69	10,55	1,60	1,78	3 203,30	3 172,26	188,78	187,06
64	г. Заринск	114,96	99,99	1,62	1,67	1,41	1,67	2 855,67	2 511,96	40,26	39,80
65	г. Новоалтайск	162,09	164,69	4,69	4,22	2,89	2,56	2 204,94	2 247,07	73,51	73,29
66	г. Рубцовск	284,83	275,15	6,76	7,03	2,37	2,56	2 308,58	2 260,92	123,38	121,70
67	г. Славгород	226,70	226,98	7,17	6,07	3,16	2,68	6 165,41	6 211,93	36,77	36,54
68	г. Яровое	61,07	60,46	1,07	0,79	1,75	1,31	3 695,18	3 685,36	16,53	16,41
69	ЗАТО Сибирский	12,20	11,82	0,35	0,29	2,84	2,44	1 129,84	1 086,96	10,80	10,88
Всего по городам / округам		2 358,69	2 288,26	44,53	41,36	1,89	1,81	1 937,96	1 885,34	1 217,10	1 213,72
Всего по муниципальным образованиям		10 964,17	10 779,44	170,39	164,79	1,55	1,53	5 183,25	5 135,06	2 115,31	2 099,19
АКУНБ		1 436,35	1 440,33	10,78	11,27	0,75	0,78	2 088,94	2 091,01	687,60	688,82
АКДБ		142,40	142,70	2,01	1,69	1,41	1,18	207,10	207,17	687,60	688,82
АКСБ		105,07	99,73	3,18	2,96	3,03	2,97	152,81	144,79	687,60	688,82
Всего по государственным библиотекам		1 683,83	1 682,76	15,97	15,91	0,95	0,95	2 448,85	2 447,29	687,60	687,60
ИТОГО		12 648,00	12 462,20	186,36	180,70	1,47	1,45	5 979,27	5 936,68	2 115,31	2 099,19

Мониторинг состояния подписки на периодические издания для общедоступных библиотек Алтайского края (II полугодие 2025 г. – I полугодие 2026 г.)

№	Наименование	II полугодие 2025, кол-во наименований			I полугодие 2026, кол-во наименований			Количество библиотек, для которых не оформлена подписка периодических изданий (ед.)	
		Центральная (районная / городская) библиотека	Детская библиотека (отделение, отдел)	Библиотека- филиал (городская / сельская)	Центральная (районная / городская) библиотека	Детская библиотека (отделение, отдел)	Библиотека- филиал (городская / сельская)	II полугодие 2025	I полугодие 2026
1.	Алейский	0	0	2-5	0	0	2-4	21	21
2.	Алтайский	13	10	1-10	14	11	1-10	0	0
3.	Баевский	8	8	1-9	5	8	1-7	1	2
4.	Бийский	10	7	1-5	9	5	1-4	0	0
5.	Благовещенский	21	13	1-19	17	12	1-19	0	0
6.	Бурлинский	0	0	0-5	7	3	1-6	11	0
7.	Быстроистокский	9	5	2	9	6	4	0	0
8.	Волчихинский	6	7	3-4	5	5	2-3	0	0
9.	Егорьевский	15	19	1-53	14	19	1-51	1	1
10.	Ельцовский	6	4	4-6	6	4	4-6	0	0
11.	Завьяловский	11	13	4-10	11	13	4-10	10	6
12.	Залесовский	28	20	8	28	22	8	16	15
13.	Заринский	10	0	6-35	11	0	6	2	2
14.	Змеиногорский	20	27	1-8	15	24	1-7	12	12
15.	Зональный	70	0	8-25	53	0	8-23	0	0
16.	Калманский	9	4	1-3	9	4	1-3	0	0
17.	Каменский	19	7	2-5	2	0	0	0	19
18.	Ключевский	12	9	1-2	12	9	1-2	0	0
19.	Косихинский	0	0	1-5	0	0	1-5	0	0
20.	Красногорский	20	10	4-9	20	11	4-9	0	0
21.	Краснощековский	17	10	8-12	18	10	8-12	0	0
22.	Крутихинский	12	6	0-8	9	12	0-25	3	2
23.	Кулундинский	9	6	5	11	5	5	0	0
24.	Курьинский	9	7	2-4	6	7	2-4	0	0
25.	Кытмановский	8	6	5-6	9	6	5-6	0	0
26.	Локтевский	7	6	1-6	6	5	1-6	0	0

№	Наименование	II полугодие 2025, кол-во наименований			I полугодие 2026, кол-во наименований			Количество библиотек, для которых не оформлена подписка периодических изданий (ед.)	
		Центральная (районная / городская) библиотека	Детская библиотека (отделение, отдел)	Библиотека- филиал (городская / сельская)	Центральная (районная / городская) библиотека	Детская библиотека (отделение, отдел)	Библиотека- филиал (городская / сельская)	II полугодие 2025	I полугодие 2026
27.	Мамонтовский	7	6	1-6	6	5	1-6	0	0
28.	Михайловский	11	5	1-2	9	5	1-2	0	0
29.	Немецкий национальный	8	3	3-5	15	8	6-9	0	0
30.	Новичихинский	6	0	4	6	0	4	0	0
31.	Павловский	28	25	11-20	25	24	11-20	0	0
32.	Панкрушихинский	1	2	1-9	1	2	1-9	4	4
33.	Первомайский	13	7	1-12	14	4	1-11	1	1
34.	Петропавловский	7	9	1-4	17	14	1-5	0	0
35.	Поспелихинский	3	4	1-14	2	3	1-15	0	0
36.	Ребрихинский	18	10	2-13	21	12	2-13	0	0
37.	Родинский	1	1	14	1	1	14	0	0
38.	Романовский	14	6	3-5	14	6	3-5	0	0
39.	Рубцовский	21	9	1-20	21	9	1-20	0	0
40.	Смоленский	5	1	1	4	1	1	0	0
41.	Советский	11	0	2-4	7	0	1-2	0	0
42.	Солонешенский	16	14	1-2	12	15	1-2	0	0
43.	Солтонский	10	14	5-12	12	10	6-8	2	2
44.	Суетский	1-6	1-3	1-5	1-7	1-4	1-7	0	1
45.	Табунский	1	1	9	1	1	9	0	0
46.	Тальменский	11	9	1-6	7	7	1-6	0	0
47.	Тогульский	20	6	1-5	16	5	1-5	0	0
48.	Топчихинский	15	4	1-6	15	6	1-6	0	0
49.	Третьяковский	15	4	1-6	15	6	1-6	0	0
50.	Троицкий	14	15	3-10	14	16	3-15	0	0
51.	Тюменцевский	15	6	1-2	11	5	1-2	0	0
52.	Угловский	14	10	2-7	10	8	2-7	0	0
53.	Усть-Калманский	16	21	1-4	16	21	1-9	0	0
54.	Усть-Пристанский	14	14	2-5	18	13	2-5	0	0

№	Наименование	II полугодие 2025, кол-во наименований			I полугодие 2026, кол-во наименований			Количество библиотек, для которых не оформлена подписка периодических изданий (ед.)	
		Центральная (районная / городская) библиотека	Детская библиотека (отделение, отдел)	Библиотека- филиал (городская / сельская)	Центральная (районная / городская) библиотека	Детская библиотека (отделение, отдел)	Библиотека- филиал (городская / сельская)	II полугодие 2025	I полугодие 2026
55.	Хабарский	18	10	3-4	18	10	3-4	0	0
56.	Целинный	1	0	1-2	2	1	1-2	0	0
57.	Чарышский	3	7	1-4	3	4	1-4	3	3
58.	Шелаболихинский	12	5	0	11	3	0	11	11
59.	Шипуновский	13	7	1-6	14	9	2-5	2	3
60.	г. Алейск	20	12	3	20	11	3	0	0
61.	г. Барнаул	14	13	2-4	12	9	2-7	14	0
62.	г. Белокуриха	17	5	0	14	5	0	0	0
63.	г. Бийск	28	11	3-9	25	8	3-9	0	0
64.	г. Заринск	19	16	8-11	17	12	6-6	0	0
65.	г. Новоалтайск	47	8	4-25	53	10	5-25	0	0
66.	г. Рубцовск	26	7	2-10	25	7	4-9	0	0
67.	г. Славгород	34	21	11-14	30	18	9-11	3	3
68.	г. Яровое	17	11	0	18	12	0	0	0
69.	ЗАТО Сибирский	0	0	1-16	0	0	1-16	0	0

Финансирование подписки на периодические издания
для общедоступных библиотек Алтайского края (2025 г.) (руб.)

№	Наименование	Всего средств	из них:				
			краевой бюджет	муниципальный бюджет	бюджет поселений	уставная деятельность	спонсорские средства
1	Алейский	120 438,44	18 332,44	102 106,00			
2	Алтайский	246 464,91	11 130,41	235 334,50			
3	Баевский	69 826,83	7 856,76	31 973,37			29 996,70
4	Бийский	114 404,06	14 404,06	100 000,00			
5	Благовещенский	120 383,42	10 475,68	109 907,74			
6	Бурлинский	18 343,61	7 856,76	10 486,85			
7	Быстроистокский	44 592,19	5 892,57	38 699,62			
8	Волчихинский	68 511,49	8 511,49	60 000,00			
9	Егорьевский	182 116,44	5 237,84	176 878,60			
10	Ельцовский	31 237,84	5 237,84	26 000,00			
11	Завьяловский	69 279,95	9 820,95	59 459,00			
12	Залесовский	271 785,14	11 785,14	260 000,00			
13	Заринский	213 131,51	13 094,60	200 036,91			
14	Змеиногорский	177 392,53	10 475,68	166 916,85			
15	Зональный	459 536,89	8 511,49	451 025,40			
16	Калманский	46 202,03	7 202,03	39 000,00			
17	Каменский	85 518,56	13 094,60	69 256,74		3 167,22	
18	Ключевский	46 501,62	8 511,49	37 990,13			
19	Косихинский	127 202,03	7 202,03	120 000,00			
20	Красногорский	245 742,49	9 820,95	235 921,54			
21	Краснощековский	354 373,44	10 475,68	343 897,76			
22	Крутихинский	78 892,57	5 892,57	73 000,00			
23	Кулундинский	183 126,54	10 475,68	172 650,86			
24	Курьинский	76 718,48	7 856,76	68 861,72			
25	Кытмановский	155 274,49	8 511,49	146 763,00			
26	Локтевский	57 130,41	11 130,41	20 000,00			26 000,00
27	Мамонтовский	130 242,72	11 785,14	118 457,58			
28	Михайловский	43 929,57	5 892,57	38 037,00			
29	Немецкий национальный	90 626,32	8 511,49	82 114,83			
30	Новичихинский	53 866,58	5 892,57	47 974,01			
31	Павловский	476 581,43	12 439,87	464 141,56			
32	Панкрушихинский	41 029,90	10 475,68	30 554,22			
33	Первомайский	231 970,52	15 058,79	216 911,73			
34	Петропавловский	96 547,30	6 547,30	90 000,00			
35	Поспелихинский	42 300,99	8 511,49	20 031,96			13 757,54
36	Ребрихинский	88 518,97	12 439,87	53 400,00			22 679,10
37	Родинский	78 975,68	10 475,68	68 500,00			
38	Романовский	146 679,25	8 511,49	138 167,76			
39	Рубцовский	233 271,09	12 439,87	220 831,22			
40	Смоленский	88 191,99	9 820,95	78 371,04			
41	Советский	75 091,37	8 511,49	66 579,88			
42	Солонешенский	68 446,96	8 511,49	59 935,47			
43	Солтонский	168 597,17	8 511,49	160 085,68			
44	Суетский	28 654,41	3 273,65	25 380,76			

№	Наименование	Всего средств	из них:				
			краевой бюджет	муниципальный бюджет	бюджет поселений	уставная деятельность	спонсорские средства
45	Табунский	57 197,35	7 202,03	49 995,32			
46	Тальменский	149 141,62	18 987,17	130 154,45			
47	Тогульский	40 699,25	5 892,57	34 806,68			
48	Топчихинский	107 887,07	12 439,87	50 000,00			45 447,20
49	Третьяковский	67 862,82	7 856,76	60 006,06			
50	Троицкий	79 565,01	10 475,68	69 089,33			
51	Тюменцевский	50 095,58	9 820,95	25 875,63		2 843,00	11 556,00
52	Угловский	128 020,66	11 130,41	116 890,25			
53	Усть-Калманский	105 202,03	7 202,03	98 000,00			
54	Усть-Пристанский	99 805,51	7 856,76	91 948,75			
55	Хабарский	119 820,95	9 820,95	110 000,00			
56	Целинный	63 834,24	11 130,41	52 703,83			
57	Чарышский	85 890,47	9 820,95	76 069,52			
58	Шелаболихинский	45 839,64	7 856,76	37 982,88			
59	Шипуновский	168 987,17	18 987,17	150 000,00			
60	Алейск	102 618,92	2 618,92	100 000,00			
61	Барнаул	252 836,07	13 996,07	238 840,00			
62	Белокуриха	131 654,73	654,73	131 000,00			
63	Бийск	606 794,04	6 794,04	600 000,00			
64	Заринск	152 838,15	2 865,66	149 972,49			
65	Новоалтайск	704 175,12	4 175,12	700 000,00			
66	Рубцовск	107 084,31	6 139,31	60 939,00		40 006,00	
67	Славгород	415 646,71	8 103,50	407 543,21			
68	Яровое	104 847,93	654,73	104 193,20			
69	ЗАТО Сибирский	124 507,50	654,73	123 852,77			
ИТОГО		9 920 502,98	619 545,56	9 105 504,66		46 016,22	149 436,54

Основные источники поступления средств на приобретение книжных и электронных изданий
для общедоступных библиотек Алтайского края (2025 г.) (руб.)

№	Наименование	Всего средств	из них:					
			федеральный бюджет	краевой бюджет	муниципальный бюджет	бюджет поселений	уставная деятельность	спонсорские средства
1	Алейский	604 380,82	132 711,70	348 854,12	122 815,00			
2	Алтайский	499 050,16	136 448,28	242 601,88	120 000,00			
3	Баевский	321 922,65	68 768,29	165 579,73	87 574,63			
4	Бийский	449 223,80	131 111,14	288 112,66	30 000,00			
5	Благовещенский	477 667,90	138 360,21	239 268,69	100 039,00			
6	Бурлинский	269 371,82	84 581,97	166 968,67	17 821,18			
7	Быстроистокский	304 716,93	65 984,58	124 809,35	102 000,00			11 923,00
8	Волчихинский	292 555,19	96 032,47	176 522,72	20 000,00			
9	Егорьевский	216 632,43	63 497,10	113 135,33	40 000,00			
10	Ельцовский	178 089,73	51 305,03	103 784,70	23 000,00			
11	Завьяловский	342 015,65	89 634,77	202 380,88	50 000,00			
12	Залесовский	508 779,31	96 884,74	226 294,57	185 600,00			
13	Заринский	606 132,63	110 514,27	268 508,36	200 000,00			27 110,00
14	Змеиногорский	599 280,46	110 463,91	218 816,55	270 000,00			
15	Зональный	621 271,54	93 298,92	177 972,62	350 000,00			
16	Калманский	287 713,20	75 419,54	162 293,66	50 000,00			
17	Каменский	678 356,81	197 181,02	282 992,53	115 743,26			82 440,00
18	Ключевский	325 430,46	90 228,38	173 311,08	52 000,00		9 891,00	
19	Косихинский	294 059,51	97 260,49	146 799,02	50 000,00			
20	Красногорский	439 042,99	82 485,77	202 267,22	85 908,00		12 622,00	55 760,00
21	Краснощековский	481 117,22	115 653,58	214 388,33	151 075,31			
22	Крутихинский	221 266,06	59 538,70	121 727,36	40 000,00			
23	Кулундинский	383 701,24	115 821,52	212 879,72	55 000,00			
24	Курьинский	327 696,52	70 666,27	162 030,25	95 000,00			
25	Кытмановский	340 033,90	83 212,98	176 820,92	80 000,00			

№	Наименование	Всего средств	из них:					
			федеральный бюджет	краевой бюджет	муниципальный бюджет	бюджет поселений	уставная деятельность	спонсорские средства
26	Локтевский	411 646,20	126 014,31	225 631,89	60 000,00			
27	Мамонтовский	379 309,67	117 139,67	242 170,00	20 000,00			
28	Михайловский	244 731,11	81 200,37	133 530,74	30 000,00			
29	Немецкий национальный	403 534,96	109 488,91	182 357,96	111 688,09			
30	Новичихинский	284 696,08	52 170,40	122 525,68	110 000,00			
31	Павловский	732 295,59	152 593,73	251 323,99	328 377,87			
32	Панкрушихинский	375 940,68	79 669,50	196 271,18	100 000,00			
33	Первомайский	739 656,79	181 134,73	304 942,26	253 579,80			
34	Петропавловский	268 352,12	74 391,76	136 060,36	57 900,00			
35	Поспелихинский	297 368,77	104 461,05	162 907,72	30 000,00			
36	Ребрихинский	423 461,88	126 627,22	259 286,31	25 000,00			12 548,35
37	Родинский	336 493,35	94 386,85	217 106,00	25 000,50			
38	Романовский	1 416 195,32	90 890,10	1 275 305,22	50 000,00			
39	Рубцовский	550 275,90	98 444,95	251 830,95	200 000,00			
40	Смоленский	378 133,17	96 091,56	202 041,61	80 000,00			
41	Советский	314 211,84	90 112,12	174 099,72	50 000,00			
42	Солонешенский	288 150,53	81 358,54	176 791,99	30 000,00			
43	Солтонский	282 518,84	64 022,10	160 929,74	57 567,00			
44	Суетский	110 203,04	34 830,12	65 872,92	9 500,00			
45	Табунский	221 796,85	70 328,12	140 795,73	10 000,00		673,00	
46	Тальменский	965 584,10	218 541,52	379 042,58	368 000,00			
47	Тогульский	203 872,33	57 380,83	123 491,50	23 000,00			
48	Топчихинский	476 216,43	94 398,11	231 818,32	150 000,00			
49	Третьяковский	298 371,06	95 774,07	167 596,99	35 000,00			
50	Троицкий	362 559,17	118 899,92	213 321,65	24 000,00			6 337,60
51	Тюменцевский	471 718,17	100 024,70	201 021,10	54 124,37			116 548,00
52	Угловский	379 901,66	100 861,04	223 290,62	55 750,00			
53	Усть-Калманский	277 483,83	58 656,83	138 827,00	80 000,00			

№	Наименование	Всего средств	из них:					
			федеральный бюджет	краевой бюджет	муниципальный бюджет	бюджет поселений	уставная деятельность	спонсорские средства
54	Усть-Пристанский	257 345,08	71 303,51	156 041,57	30 000,00			
55	Хабарский	332 165,47	70 771,79	191 393,68	70 000,00			
56	Целинный	372 353,24	95 998,89	218 856,28	57 498,07			
57	Чарышский	331 395,00	101 373,50	199 981,50	30 040,00			
58	Шелаболихинский	567 183,35	59 785,16	408 470,19	98 928,00			
59	Шипуновский	663 886,22	176 526,19	362 360,03	125 000,00			
60	Алейск	266 768,44	55 245,82	61 522,62	150 000,00			
61	Барнаул	1 878 487,92	596 627,05	456 560,87	825 300,00			
62	Белокуриха	146 750,11	13 745,87	23 004,24	110 000,00			
63	Бийск	957 794,30	237 144,52	200 424,78	519 000,00		1 225,00	
64	Заринск	420 011,81	121 794,85	77 453,96	200 000,00		20 763,00	
65	Новоалтайск	852 932,44	169 216,64	124 215,80	559 500,00			
66	Рубцовск	594 561,39	236 920,17	165 557,22	150 000,00		42 084,00	
67	Славгород	446 810,53	117 281,46	179 529,07	150 000,00			
68	Яровое	119 935,09	23 003,06	23 932,03	73 000,00			
69	ЗАТО Сибирский	83 728,67	4 080,76	19 647,91	60 000,00			
Итого		30 256 297,43	7 377 778,00	14 348 264,40	8 130 330,08		87 258,00	312 666,95

Основные показатели информатизации общедоступных библиотек Алтайского края (2024–2025 гг.)

№	Наименование	Цифровая инфраструктура									
		Компьютерная техника (кол-во библиотек)		Копировально-множительная техника (кол-во библиотек)		Компьютеризированные места для пользователей				Доступ в Интернет (кол-во библиотек)	
		2024	2025	2024	2025	(кол-во библиотек)		(кол-во мест)		2024	2025
				2024	2025	2024	2025	2024	2025	2024	2025
1	Алейский	20	20	20	18	20	20	20	20	20	20
2	Алтайский	17	17	14	14	17	17	26	26	17	17
3	Баевский	8	9	6	7	6	6	6	6	6	7
4	Бийский	14	14	13	13	14	14	15	15	14	14
5	Благовещенский	16	16	7	7	16	16	16	16	16	16
6	Бурлинский	10	10	3	3	10	10	11	11	10	10
7	Быстроистокский	9	9	6	6	9	9	9	9	8	8
8	Волчихинский	13	13	7	7	13	13	14	14	13	13
9	Егорьевский	7	7	7	7	7	7	9	11	7	7
10	Ельцовский	6	6	5	5	6	6	6	6	6	6
11	Завьяловский	13	13	9	9	2	2	4	4	12	12
12	Залесовский	15	14	11	10	15	14	15	14	14	13
13	Заринский	13	15	11	13	14	14	14	14	10	10
14	Змеиногорский	12	12	12	12	12	12	19	19	11	11
15	Зональный	13	13	6	6	13	13	16	16	13	13
16	Калманский	9	9	7	9	9	9	11	11	8	8
17	Каменский	20	20	19	18	20	20	24	24	20	20
8	Ключевский	12	12	11	11	12	12	16	16	11	11
19	Косихинский	11	11	8	8	8	9	8	9	8	9
20	Красногорский	10	9	10	9	10	10	13	12	9	9
21	Краснощековский	16	16	11	13	15	16	15	16	16	16
22	Крутихинский	6	6	5	5	2	2	2	2	6	6
23	Кулундинский	14	14	6	6	14	14	15	15	14	14
24	Курьинский	11	12	7	8	11	12	11	12	11	12
25	Кытмановский	9	9	6	6	9	9	10	10	2	2
26	Локтевский	12	13	6	6	12	13	12	13	11	11
27	Мамонтовский	13	14	13	13	13	14	16	17	12	13

№	Наименование	Цифровая инфраструктура									
		Компьютерная техника (кол-во библиотек)		Копировально-множительная техника (кол-во библиотек)		Компьютеризированные места для пользователей				Доступ в Интернет (кол-во библиотек)	
		2024	2025	2024	2025	(кол-во библиотек)		(кол-во мест)		2024	2025
				2024	2025	2024	2025	2024	2025	2024	2025
28	Михайловский	8	7	6	6	8	7	8	7	7	7
29	Немецкий национальный	6	7	5	5	4	4	5	5	6	6
30	Новичихинский	7	8	7	7	7	8	9	9	6	7
31	Павловский	19	19	14	14	19	19	24	24	19	19
32	Панкрушихинский	13	14	13	13	2	2	2	2	9	9
33	Первомайский	12	12	8	9	9	9	18	18	10	14
34	Петропавловский	10	10	4	4	10	10	17	17	10	10
35	Поспелихинский	12	12	7	7	12	12	18	18	12	12
36	Ребрихинский	19	19	11	11	19	19	22	22	17	18
37	Родинский	8	8	6	6	8	8	8	8	8	8
38	Романовский	11	12	7	11	11	12	12	15	8	8
39	Рубцовский	19	20	19	20	19	19	40	40	19	19
40	Смоленский	8	9	6	6	8	9	13	13	8	9
41	Советский	10	10	9	7	10	10	10	10	10	10
42	Солонешенский	11	11	10	10	11	11	13	13	6	6
43	Солтонский	7	7	6	6	2	2	2	2	7	7
44	Суетский	4	5	2	2	4	4	4	4	4	5
45	Табунский	9	11	8	9	9	11	9	11	9	11
46	Тальменский	14	14	11	11	14	12	19	16	12	13
47	Тогульский	7	8	7	7	7	8	8	9	7	8
48	Топчихинский	14	14	10	10	14	14	23	23	12	12
49	Третьяковский	9	9	4	4	9	9	16	16	5	5
50	Троицкий	15	15	9	9	15	15	19	19	14	14
51	Тюменцевский	15	15	11	11	10	10	10	10	15	15
52	Угловский	12	12	8	8	12	12	16	16	12	12
53	Усть-Калманский	11	11	6	6	7	7	8	8	10	10
54	Усть-Пристанский	6	5	4	3	6	5	11	10	3	3
55	Хабарский	7	7	7	7	7	7	7	7	7	7
56	Целинный	8	8	8	8	8	8	10	10	7	8

№	Наименование	Цифровая инфраструктура									
		Компьютерная техника (кол-во библиотек)		Копировально-множительная техника (кол-во библиотек)		Компьютеризированные места для пользователей				Доступ в Интернет (кол-во библиотек)	
		2024	2025	2024	2025	(кол-во библиотек)		(кол-во мест)		2024	2025
						2024	2025	2024	2025	2024	2025
57	Чарышский	13	12	5	5	13	13	13	13	9	9
58	Шелаболихинский	6	6	6	6	6	6	6	7	6	6
59	Шипуновский	22	22	9	9	19	19	19	19	8	7
Всего по районам / округам		681	692	499	506	628	634	772	779	607	622
60	г. Алейск	3	3	2	2	3	3	9	9	3	3
61	г. Барнаул	21	21	21	21	21	21	51	51	21	21
62	г. Белокуриха	1	1	1	1	1	1	2	2	1	1
63	г. Бийск	10	10	10	10	4	4	8	9	10	10
64	г. Заринск	4	4	4	4	1	1	2	2	4	4
65	г. Новоалтайск	6	6	6	6	6	6	51	51	6	6
66	г. Рубцовск	8	8	9	8	8	8	14	14	8	8
67	г. Славгород	12	10	10	10	2	2	13	13	12	12
68	г. Яровое	1	1	1	1	1	1	5	5	1	1
69	ЗАТО Сибирский	1	1	1	1	1	1	1	1	1	1
Всего по городам / округам		67	65	65	64	48	48	156	157	67	67
Всего по муниципальным образованиям		748	757	564	570	676	682	928	936	674	689
АКУНБ		1	1	1	1	1	1	44	44	1	1
АКДБ		1	1	1	1	1	1	16	16	1	1
АКСБ		1	1	1	1	1	1	2	2	1	1
Всего по государственным библиотекам		3	3	3	3	3	3	62	62	3	3
ИТОГО		751	760	567	573	679	685	990	998	677	692

Основные показатели информатизации общедоступных библиотек Алтайского края (2024–2025 гг.)

№	Наименование	Электронные (сетевые) ресурсы											
		Сайт				Кол-во библиотек, создающих ЭК		Кол-во библиотек, имеющих ЭБ		Объем электронных ресурсов			
		(кол-во библиотек)		число обращений (тыс. ед.)						ЭК (тыс. ед.)		ЭБ (тыс. ед.)	
		2024	2025	2024	2025	2024	2025	2024	2025	2024	2025	2024	2025
1	Алейский	13	13	1,36	0,47	1	1	0	0	5,81	5,94	0,00	0,00
2	Алтайский	2	2	41,64	42,21	1	1	1	1	36,73	38,35	2,39	0,28
3	Баевский	1	1	2,18	2,02	1	1	0	0	5,14	5,42	0,00	0,00
4	Бийский	1	1	16,82	13,64	1	1	0	0	10,56	10,91	0,00	0,00
5	Благовещенский	2	2	51,42	52,66	2	2	1	1	13,91	14,73	3,03	3,18
6	Бурлинский	1	1	28,67	31,34	1	1	0	1	17,96	18,48	0,00	0,16
7	Быстроистокский	1	1	6,74	8,69	2	2	0	0	18,87	19,50	0,00	0,00
8	Волчихинский	1	1	20,97	28,40	1	1	0	0	14,50	15,70	0,00	0,00
9	Егорьевский	1	1	4,90	2,31	1	1	1	1	11,10	14,05	0,00	0,03
10	Ельцовский	1	1	0,00	23,34	2	2	1	1	4,01	4,30	0,87	0,93
11	Завьяловский	1	1	0,00	18,63	1	1	0	0	3,33	3,49	0,00	0,00
12	Залесовский	1	1	1,04	1,21	1	1	1	1	18,81	19,37	0,31	0,52
13	Заринский	1	1	28,82	23,25	1	1	0	0	9,36	10,89	0,00	0,00
14	Змеиногорский	1	1	35,02	36,18	1	1	1	1	29,84	31,42	0,66	0,74
15	Зональный	1	1	18,55	23,92	1	1	0	1	18,85	19,58	0,00	0,13
16	Калманский	1	1	15,85	19,33	1	1	1	1	12,92	13,36	0,16	0,18
17	Каменский	1	1	94,41	123,48	2	2	1	1	41,57	49,49	1,16	1,55
18	Ключевский	1	1	15,62	11,44	2	2	0	0	12,64	13,34	0,00	0,00
19	Косихинский	1	1	8,85	8,37	1	1	0	0	11,79	12,09	0,00	0,00
20	Красногорский	9	7	11,83	14,79	2	2	0	1	8,44	8,76	0,00	0,26
21	Краснощековский	1	1	8,94	9,38	1	1	0	0	11,25	11,83	0,00	0,00
22	Крутихинский	1	1	4,82	9,09	1	1	0	0	6,42	6,89	0,00	0,00
23	Кулундинский	1	1	18,06	23,67	1	1	0	0	22,24	22,49	0,00	0,00
24	Курьинский	1	1	7,70	10,23	1	1	0	0	6,83	7,35	0,00	0,00
25	Кытмановский	1	1	8,37	7,02	1	1	1	1	11,60	12,16	0,10	0,16
26	Локтевский	1	1	1,40	5,10	1	1	0	0	18,83	20,41	0,00	0,00
27	Мамонтовский	1	1	17,60	18,34	1	1	0	0	22,91	24,92	0,00	0,00

№	Наименование	Электронные (сетевые) ресурсы											
		Сайт				Кол-во библиотек, создающих ЭК		Кол-во библиотек, имеющих ЭБ		Объем электронных ресурсов			
		(кол-во библиотек)		число обращений (тыс. ед.)						ЭК (тыс. ед.)		ЭБ (тыс. ед.)	
		2024	2025	2024	2025	2024	2025	2024	2025	2024	2025	2024	2025
28	Михайловский	1	1	8,49	11,95	1	1	0	0	20,67	21,39	0,00	0,00
29	Немецкий национальный	1	1	5,49	5,48	1	1	0	0	5,49	6,25	0,00	0,00
30	Новичихинский	1	1	9,10	11,04	1	1	0	0	10,63	12,36	0,00	0,00
31	Павловский	1	1	39,46	39,00	4	4	1	1	45,27	49,95	3,69	3,85
32	Панкрушихинский	1	1	0,38	0,91	1	1	0	0	10,10	13,08	0,00	0,00
33	Первомайский	15	15	35,53	31,12	2	2	1	1	13,00	15,16	0,37	0,41
34	Петропавловский	1	1	34,98	35,00	1	1	0	1	11,71	12,53	0,00	0,02
35	Поспелихинский	2	2	6,32	6,39	2	2	0	0	11,33	12,13	0,00	0,00
36	Ребрихинский	1	1	22,77	33,55	1	1	0	0	14,37	15,59	0,00	0,00
37	Родинский	1	1	5,61	2,54	2	2	0	0	28,37	28,66	0,00	0,00
38	Романовский	1	1	14,89	16,56	1	1	0	0	17,74	25,09	0,00	0,00
39	Рубцовский	1	1	20,33	26,25	2	2	1	1	16,19	16,85	0,18	0,24
40	Смоленский	1	1	11,41	14,70	1	1	0	0	8,20	8,30	0,00	0,00
41	Советский	1	1	12,77	12,10	1	1	0	0	8,72	9,05	0,00	0,00
42	Солонешенский	1	1	5,76	7,75	1	1	1	1	15,95	16,60	0,35	0,40
43	Солтонский	5	1	4,34	0,00	1	1	0	0	5,81	5,87	0,00	0,00
44	Суетский	1	1	0,00	5,63	2	2	0	0	7,01	7,49	0,00	0,00
45	Табунский	1	1	11,83	13,33	1	1	0	0	12,48	13,03	0,00	0,00
46	Тальменский	1	1	2,07	0,00	1	1	0	0	26,85	28,41	0,00	0,00
47	Тогульский	1	1	6,01	5,01	4	4	0	0	13,84	14,43	0,00	0,00
48	Топчихинский	1	1	2,16	1,43	1	1	0	0	18,07	18,62	0,00	0,00
49	Третьяковский	1	1	12,00	13,85	1	1	1	1	19,59	19,92	1,13	1,35
50	Троицкий	1	1	38,65	27,57	1	1	1	1	28,31	29,26	1,53	1,74
51	Тюменцевский	1	1	21,36	24,83	1	1	1	1	6,64	7,31	0,13	0,18
52	Угловский	1	1	6,71	5,66	1	1	0	0	21,05	22,14	0,00	0,00
53	Усть-Калманский	11	11	5,31	0,00	1	1	0	1	1,81	1,93	0,00	0,54
54	Усть-Пристанский	0	0	0,00	0,00	1	1	0	0	3,77	4,08	0,00	0,00
55	Хабарский	1	1	7,88	3,14	1	1	0	0	15,02	15,41	0,00	0,00
56	Целинный	1	1	2,09	0,00	1	1	0	0	9,19	9,51	0,00	0,00

№	Наименование	Электронные (сетевые) ресурсы											
		Сайт				Кол-во библиотек, создающих ЭК		Кол-во библиотек, имеющих ЭБ		Объем электронных ресурсов			
		(кол-во библиотек)		число обращений (тыс. ед.)						ЭК (тыс. ед.)		ЭБ (тыс. ед.)	
		2024	2025	2024	2025	2024	2025	2024	2025	2024	2025	2024	2025
57	Чарышский	6	6	37,07	81,23	1	1	0	0	17,38	17,79	0,00	0,00
58	Шелаболихинский	1	1	3,75	6,42	1	1	0	0	0,84	0,93	0,00	0,00
59	Шипуновский	1	1	38,51	42,58	1	1	1	1	8,83	9,60	1,95	2,00
Всего по районам / округам		114	108	904,61	1 053,53	76	76	17	22	860,43	923,94	18,01	18,85
60	г. Алейск	2	2	13,08	14,44	1	1	1	0	26,66	27,30	2,78	0,00
61	г. Барнаул	1	1	41,45	42,05	1	1	1	1	412,81	421,05	0,47	0,65
62	г. Белокуриха	1	1	114,91	178,40	1	1	0	0	9,11	9,64	0,00	0,00
63	г. Бийск	2	2	60,93	89,69	1	1	2	1	139,48	148,61	30,27	30,27
64	г. Заринск	1	1	75,84	99,26	1	1	1	1	26,18	26,79	0,55	0,55
65	г. Новоалтайск	1	1	112,90	88,66	1	1	1	1	87,17	90,03	0,65	0,79
66	г. Рубцовск	2	2	442,35	478,46	1	1	1	1	245,33	244,83	3,33	3,45
67	г. Славгород	2	2	80,14	58,42	1	1	1	1	57,41	59,46	3,75	4,59
68	г. Яровое	1	1	15,93	14,71	1	1	0	0	14,10	16,20	0,00	0,00
69	ЗАТО Сибирский	1	1	2,23	8,35	1	1	0	0	11,40	11,60	0,00	0,00
Всего по городам / округам		14	14	959,76	1 072,44	10	10	8	6	1 029,65	1 055,51	41,78	40,30
Всего по муниципальным образованиям		128	122	1 864,37	2 125,97	86	86	25	28	1 890,07	1 979,45	59,79	59,15
	АКУНБ	1	1	425,00	482,93	1	1	1	1	774,85	803,13	39,57	41,57
	АКДБ	1	1	100,55	48,59	1	1	1	1	54,57	57,60	0,01	0,01
	АКСБ	1	1	16,50	10,01	1	1	1	1	40,00	41,80	61,50	64,31
Всего по государственными библиотекам		3	3	542,05	541,53	3	3	3	3	869,43	902,53	101,08	105,89
ИТОГО		131	125	2 406,42	2 667,50	89	89	28	31	2 759,50	2 881,98	160,88	165,04

Основные показатели деятельности электронных читальных залов доступа к ресурсам
Президентской библиотеки и Национальной электронной библиотеки
в общедоступных библиотеках Алтайского края (2024–2025 гг.) (ед.)

№	Наименование	Электронные читальные залы доступа к ресурсам Президентской библиотеки						Электронные читальные залы доступа к ресурсам Национальной электронной библиотеки					
		ЭЧЗ ПБ		Число посещений		Число книговыдач		Точка доступа к НЭБ		Число обращений		Число книговыдач	
		2024	2025	2024	2025	2024	2025	2024	2025	2024	2025	2024	2025
1	Алейский	0	0	0	0	0	0	19	19	680	357	223	84
2	Алтайский	1	1	40	50	109	201	5	7	162	163	505	425
3	Баевский	1	1	5	41	2	75	1	1	5	30	19	5
4	Бийский	1	1	41	141	63	91	10	10	14	233	71	443
5	Благовещенский	0	1	0	186	0	209	4	16	73	125	95	136
6	Бурлинский	0	1	0	252	0	904	1	1	143	176	463	527
7	Быстроистокский	1	1	5	33	7	3	1	1	109	83	39	45
8	Волчихинский	1	1	19	50	33	149	1	1	16	25	108	134
9	Егорьевский	1	1	109	375	236	545	1	4	62	174	96	241
10	Ельцовский	1	1	1	20	9	26	3	3	9	35	18	30
11	Завьяловский	1	1	94	248	238	483	6	6	149	175	196	75
12	Залесовский	1	1	99	178	158	471	4	4	247	91	494	180
13	Заринский	0	0	0	0	0	0	4	4	31	30	57	50
14	Змеиногорский	1	1	97	99	182	200	10	10	275	201	418	460
15	Зональный	2	2	319	338	404	283	3	3	151	77	361	125
16	Калманский	1	1	96	23	92	275	2	2	852	902	1 212	1 681
17	Каменский	1	1	86	542	129	656	7	7	488	444	1 154	611
18	Ключевский	1	1	25	73	72	81	1	1	57	65	139	271
19	Косихинский	1	1	15	33	35	28	1	1	26	20	16	8
20	Красногорский	0	1	0	62	0	109	1	1	0	5	0	1
21	Краснощековский	1	1	55	109	31	355	1	1	42	46	48	24
22	Крутихинский	0	0	0	0	0	0	1	1	100	114	181	203
23	Кулундинский	1	1	53	71	85	45	1	1	57	91	11	37
24	Курьинский	0	0	0	0	0	0	1	1	193	83	239	122
25	Кытмановский	0	0	0	0	0	0	1	1	45	6	0	6
26	Локтевский	0	1	0	0	0	0	2	2	0	0	0	0

№	Наименование	Электронные читальные залы доступа к ресурсам Президентской библиотеки						Электронные читальные залы доступа к ресурсам Национальной электронной библиотеки					
		ЭЧЗ ПБ		Число посещений		Число книговыдач		Точка доступа к НЭБ		Число обращений		Число книговыдач	
		2024	2025	2024	2025	2024	2025	2024	2025	2024	2025	2024	2025
27	Мамонтовский	1	1	102	112	74	176	4	5	266	253	420	298
28	Михайловский	0	0	0	0	0	0	2	2	15	11	60	52
29	Немецкий национальный	0	0	0	0	0	0	4	4	69	38	37	47
30	Новичихинский	1	1	10	2	1	4	1	1	40	0	40	0
31	Павловский	1	1	48	85	85	100	6	6	709	326	798	474
32	Панкрушихинский	1	1	4	68	9	109	1	1	24	19	42	130
33	Первомайский	2	2	68	144	78	350	7	7	594	386	623	655
34	Петропавловский	0	0	0	0	0	0	1	1	19	21	63	37
35	Поспелихинский	1	1	15	71	16	260	3	3	18	18	18	18
36	Ребрихинский	1	1	27	52	30	144	3	3	16	24	33	32
37	Родинский	1	1	2	40	2	64	1	1	25	25	2	2
38	Романовский	0	1	0	0	0	0	1	1	0	0	0	0
39	Рубцовский	1	1	60	88	128	130	2	2	820	15	16	25
40	Смоленский	0	0	0	0	0	0	2	2	20	20	30	40
41	Советский	0	1	0	564	0	620	6	6	1 114	621	1 114	621
42	Солонешенский	1	1	82	140	103	282	1	1	33	28	53	31
43	Солтонский	0	0	0	0	0	0	1	1	5	7	0	0
44	Суетский	1	1	8	8	27	12	2	2	196	49	45	216
45	Табунский	1	1	26	9	34	176	5	5	5	69	5	789
46	Тальменский	0	0	0	0	0	0	5	8	41	18	12	6
47	Тогульский	1	1	5	53	5	65	1	1	18	21	31	23
48	Топчихинский	0	0	0	0	0	0	1	1	18	8	42	10
49	Третьяковский	1	1	20	160	16	360	1	1	36	72	54	103
50	Троицкий	1	1	86	320	296	311	1	1	43	34	215	71
51	Тюменцевский	0	1	0	26	0	16	3	3	28	29	40	34
52	Угловский	1	1	4	41	5	78	1	1	10	4	20	3
53	Усть-Калманский	1	1	77	105	230	85	4	4	0	0	0	0
54	Усть-Пристанский	0	0	0	0	0	0	1	1	4	13	10	23
55	Хабарский	1	1	19	163	5	28	1	1	89	51	131	141
56	Целинный	1	1	5	0	7	0	2	2	27	54	27	54

№	Наименование	Электронные читальные залы доступа к ресурсам Президентской библиотеки						Электронные читальные залы доступа к ресурсам Национальной электронной библиотеки					
		ЭЧЗ ПБ		Число посещений		Число книговыдач		Точка доступа к НЭБ		Число обращений		Число книговыдач	
		2024	2025	2024	2025	2024	2025	2024	2025	2024	2025	2024	2025
57	Чарышский	0	1	0	0	0	0	3	4	1 642	1 174	1 758	1 266
58	Шелаболихинский	1	1	2	9	2	0	1	1	5	5	5	0
59	Шипуновский	1	1	7	48	16	109	1	4	450	132	546	231
Всего по районам / округам		40	48	1 836	5 232	3 054	8 668	171	196	10 385	7 296	12 453	11 356
60	г. Алейск	1	1	37	113	53	266	2	2	195	133	847	435
61	г. Барнаул	4	4	461	716	518	1 369	4	4	41	1 135	0	339
62	г. Белокуриха	1	1	278	257	487	512	1	1	84	85	106	108
63	г. Бийск	2	2	239	221	286	496	3	5	237	286	554	580
64	г. Заринск	1	1	9	306	2	32	1	1	4	42	4	44
65	г. Новоалтайск	2	2	61	315	84	473	3	3	256	164	257	233
66	г. Рубцовск	2	2	38	97	71	246	8	8	364	217	349	276
67	г. Славгород	1	1	51	71	70	77	11	11	229	281	568	615
68	г. Яровое	1	1	8	124	9	73	1	1	88	56	151	72
69	ЗАТО Сибирский	0	0	0	0	0	0	1	1	389	396	389	396
Всего по городам / округам		15	15	1 182	2 220	1 580	3 544	34	37	1 887	2 795	3 225	3 098
Всего по муниципальным образованиям		55	63	3 018	7 452	4 634	12 212	205	233	12 272	10 091	15 678	14 454
АКУНБ		0	0	0	0	0	0	1	1	189	102	1 185	612
АКДБ		0	0	0	0	0	0	1	1	186	302	186	302
АКСБ		0	0	0	0	0	0	1	1	0	0	0	0
Всего по государственным библиотекам		0	0	0	0	0	0	3	3	375	404	1 371	914
ИТОГО		55	63	3 018	7 452	4 634	12 212	208	236	12 647	10 495	17 049	15 368

Основные контрольные показатели работы детских библиотек и отделов по работе с детьми
общедоступных библиотек Алтайского края (2024–2025 гг.)

№	Наименование	Сеть (ед.)		Число зарегистрированных пользователей (тыс. чел.)			Число посещений библиотеки (тыс. ед.)			Выдано документов из фондов библиотеки (тыс. ед.)			Состоит документов на конец года (тыс. ед.)		
		2024	2025	2024	2025	+/-	2024	2025	+/-	2024	2025	+/-	2024	2025	+/-
1	Алтайский	1	1	2,7	2,7	+ 0,0	24,0	27,0	+ 3,0	65,2	68,5	+ 3,4	24,8	24,9	+ 0,2
2	Баевский	1	1	1,0	1,0	+ 0,0	29,4	31,4	+ 1,9	39,4	39,5	+ 0,1	19,4	18,3	- 1,0
3	Бийский	отдел	отдел	0,8	0,8	+ 0,0	13,0	13,8	+ 0,8	13,4	13,4	+ 0,0	18,9	19,0	+ 0,0
4	Благовещенский	2	2	4,0	4,2	+ 0,2	37,5	47,9	+ 10,4	137,3	165,2	+ 27,9	35,5	35,8	+ 0,4
5	Бурлинский	1	1	1,5	1,4	- 0,1	22,9	35,2	+ 12,3	37,6	36,3	- 1,3	8,2	8,3	+ 0,1
6	Быстроистокский	1	1	1,2	1,2	+ 0,0	7,3	9,4	+ 2,1	42,4	43,4	+ 1,0	14,0	13,8	- 0,2
7	Волчихинский	отдел	отдел	1,6	1,6	+ 0,0	23,4	22,6	- 0,8	35,2	35,3	+ 0,2	27,2	27,2	+ 0,1
8	Егорьевский	1	1	1,5	1,5	+ 0,0	25,2	27,4	+ 2,2	36,3	37,7	+ 1,4	17,1	17,4	+ 0,3
9	Ельцовский	1	1	0,7	0,7	+ 0,0	14,5	14,5	+ 0,0	24,1	25,3	+ 1,2	8,5	8,6	+ 0,1
10	Завьяловский	1	1	1,1	1,1	+ 0,0	12,8	13,9	+ 1,1	20,9	21,2	+ 0,3	18,6	18,8	+ 0,2
11	Залесовский	1	1	1,5	1,5	+ 0,0	18,3	17,6	- 0,7	43,1	43,4	+ 0,3	13,6	13,7	+ 0,2
12	Змеиногорский	1	1	2,0	3,1	+ 1,1	26,8	28,3	+ 1,5	41,9	49,4	+ 7,5	23,7	27,2	+ 3,5
13	Зональный	отдел	отдел	0,7	0,7	+ 0,0	6,5	7,2	+ 0,8	10,4	13,4	+ 3,0	7,5	7,6	+ 0,0
14	Калманский	1	1	1,3	1,4	+ 0,0	21,0	22,4	+ 1,4	46,4	48,3	+ 1,9	9,8	9,3	- 0,5
15	Каменский	2	2	7,6	7,6	+ 0,0	76,5	65,7	- 10,8	164,9	177,2	+ 12,2	70,5	70,8	+ 0,3
16	Ключевский	1	1	1,9	1,9	+ 0,0	30,2	30,7	+ 0,5	58,9	59,4	+ 0,5	19,8	20,0	+ 0,2
17	Косихинский	1	1	2,0	2,0	+ 0,0	31,1	38,5	+ 7,4	53,1	54,7	+ 1,5	16,4	16,7	+ 0,3
18	Красногорский	1	1	0,6	0,8	+ 0,1	4,1	6,7	+ 2,6	3,7	6,6	+ 2,9	10,2	10,1	- 0,1
19	Краснощёковский	1	1	1,2	1,2	+ 0,0	17,7	18,1	+ 0,4	30,2	30,5	+ 0,4	16,2	16,5	+ 0,3
20	Крутихинский	1	1	1,4	1,2	- 0,2	36,0	33,1	- 2,9	54,4	49,8	- 4,7	9,5	9,7	+ 0,2
21	Кулундинский	1	1	1,9	2,0	+ 0,1	19,0	21,8	+ 2,8	43,6	43,8	+ 0,2	22,2	22,0	- 0,2
22	Курьинский	1	1	1,3	1,3	+ 0,0	24,6	31,5	+ 6,9	43,3	43,4	+ 0,1	20,1	20,5	+ 0,4
23	Кытмановский	отдел	отдел	1,2	1,2	+ 0,0	9,1	9,5	+ 0,4	16,6	18,4	+ 1,8	11,2	10,6	- 0,6
24	Локтевский	1	1	1,5	1,5	+ 0,0	13,3	24,8	+ 11,4	33,1	34,5	+ 1,4	25,0	25,2	+ 0,3
25	Мамонтовский	1	1	2,0	2,0	+ 0,0	14,6	12,9	- 1,7	35,0	33,0	- 2,0	20,9	16,3	- 4,7
26	Михайловский	1	1	2,0	2,0	+ 0,0	29,1	38,2	+ 9,0	57,0	58,9	+ 1,9	18,8	18,4	- 0,4
27	Немецкий национальный	отдел	отдел	0,5	0,5	+ 0,0	7,0	7,0	+ 0,0	12,2	13,1	+ 0,9	6,4	6,2	- 0,2

№	Наименование	Сеть (ед.)		Число зарегистрированных пользователей (тыс. чел.)			Число посещений библиотеки (тыс. ед.)			Выдано документов из фондов библиотеки (тыс. ед.)			Состоит документов на конец года (тыс. ед.)		
		2024	2025	2024	2025	+/-	2024	2025	+/-	2024	2025	+/-	2024	2025	+/-
28	Новичихинский	отдел	отдел	0,5	0,5	+ 0,0	8,4	8,8	+ 0,4	10,5	10,2	- 0,2	5,5	1,7	- 3,8
29	Павловский	1	1	2,4	2,3	- 0,1	15,1	15,7	+ 0,5	66,0	50,2	- 15,8	23,5	23,3	- 0,2
30	Панкрушихинский	1	1	1,6	1,7	+ 0,1	23,7	23,8	+ 0,1	46,1	46,1	+ 0,0	14,9	15,1	+ 0,2
31	Первомайский	2	2	2,5	2,6	+ 0,1	31,4	36,8	+ 5,4	63,9	72,5	+ 8,6	15,2	15,3	+ 0,1
32	Петропавловский	1	1	1,1	1,1	+ 0,0	14,7	15,5	+ 0,8	34,4	34,4	+ 0,0	13,9	13,0	- 1,0
33	Поспелихинский	1	1	2,0	2,0	+ 0,0	26,4	26,4	+ 0,0	43,3	43,5	+ 0,2	18,3	18,4	+ 0,2
34	Ребрихинский	1	1	1,6	1,6	+ 0,0	14,0	14,0	+ 0,0	36,7	36,7	+ 0,0	15,1	14,8	- 0,4
35	Родинский	1	1	2,0	2,0	+ 0,0	19,1	19,4	+ 0,3	52,7	52,8	+ 0,1	12,8	13,0	+ 0,1
36	Романовский	отдел	отдел	1,7	1,8	+ 0,0	14,5	16,5	+ 2,0	32,6	35,1	+ 2,5	7,1	3,7	- 3,4
37	Рубцовский	1	1	0,9	0,9	+ 0,0	8,2	12,7	+ 4,5	20,1	20,1	+ 0,0	10,5	6,5	- 4,0
38	Смоленский	отдел	отдел	2,0	2,0	+ 0,0	14,9	21,0	+ 6,1	20,7	19,5	- 1,3	14,0	13,5	- 0,5
39	Советский	отдел	отдел	0,6	0,6	+ 0,0	6,1	5,5	- 0,5	12,3	12,1	- 0,2	10,5	10,4	- 0,1
40	Солонешенский	1	1	1,2	1,2	+ 0,0	21,6	22,5	+ 0,9	26,8	28,3	+ 1,5	10,8	10,9	+ 0,0
41	Солтонский	1	1	0,7	0,7	+ 0,0	6,8	6,0	- 0,8	13,3	19,5	+ 6,2	12,2	12,5	+ 0,3
42	Суетский	1	1	0,4	0,4	+ 0,0	10,6	9,4	- 1,2	13,3	10,8	- 2,5	11,7	11,8	+ 0,1
43	Табунский	1	1	1,0	1,0	+ 0,0	17,8	19,7	+ 1,9	23,1	26,2	+ 3,1	13,1	13,2	+ 0,1
44	Тальменский	1	1	3,1	3,1	+ 0,0	21,9	23,1	+ 1,1	59,7	61,0	+ 1,3	32,2	32,3	+ 0,2
45	Тогульский	отдел	отдел	1,5	1,5	+ 0,0	12,0	14,1	+ 2,0	32,5	32,8	+ 0,3	20,5	18,7	- 1,9
46	Топчихинский	1	1	1,4	1,4	+ 0,0	17,2	23,8	+ 6,6	37,5	39,5	+ 2,0	9,9	9,9	+ 0,0
47	Третьяковский	1	1	1,9	1,9	+ 0,0	44,4	37,7	- 6,8	58,7	64,1	+ 5,4	24,4	24,6	+ 0,2
48	Троицкий	1	1	2,8	2,8	+ 0,0	32,2	34,0	+ 1,9	39,1	42,0	+ 2,9	10,0	10,3	+ 0,3
49	Тюменцевский	1	1	0,9	0,9	- 0,1	19,3	19,0	- 0,4	18,6	18,1	- 0,5	14,5	14,8	+ 0,3
50	Угловский	1	1	1,3	1,3	+ 0,0	23,7	25,3	+ 1,6	33,9	35,5	+ 1,6	12,2	12,0	- 0,2
51	Усть-Калманский	1	1	0,9	0,9	+ 0,0	6,2	9,3	+ 3,1	12,6	13,3	+ 0,6	16,9	17,1	+ 0,1
52	Усть-Пристанский	отдел	отдел	1,3	1,3	+ 0,0	18,5	18,0	- 0,5	26,9	26,9	+ 0,0	17,3	16,9	- 0,4
53	Хабарский	отдел	отдел	1,4	1,4	+ 0,1	18,2	21,1	+ 2,9	27,7	28,2	+ 0,6	17,2	17,4	+ 0,1
54	Целинный	отдел	отдел	0,9	0,5	- 0,3	15,3	16,6	+ 1,3	9,8	11,2	+ 1,5	10,6	9,4	- 1,1
55	Чарышский	1	1	1,4	1,4	+ 0,0	24,4	20,4	- 4,0	33,0	33,0	+ 0,0	21,7	18,6	- 3,1
56	Шелаболихинский	1	1	0,4	0,4	+ 0,0	10,4	9,0	- 1,4	6,3	6,5	+ 0,2	6,7	6,7	+ 0,0
57	Шипуновский	отдел	отдел	2,3	2,3	+ 0,0	25,3	30,0	+ 4,7	41,8	46,2	+ 4,4	7,9	8,1	+ 0,2
Итого по районам / округам		46	46	90,3	91,5	+ 1,2	1 137,3	1 231,6	+ 94,3	2 153,1	2 239,8	+ 86,7	945,2	926,7	- 18,5

№	Наименование	Сеть (ед.)		Число зарегистрированных пользователей (тыс. чел.)			Число посещений библиотеки (тыс. ед.)			Выдано документов из фондов библиотеки (тыс. ед.)			Состоит документов на конец года (тыс. ед.)		
		2024	2025	2024	2025	+/-	2024	2025	+/-	2024	2025	+/-	2024	2025	+/-
58	г. Алейск	1	1	3,3	3,3	+ 0,0	64,5	54,0	- 10,5	79,6	81,3	+ 1,7	25,1	24,8	- 0,3
59	г. Барнаул	3	3	21,3	21,3	+ 0,0	89,5	94,3	+ 4,8	330,0	333,4	+ 3,4	152,4	144,3	- 8,1
60	г. Белокуриха	отдел	отдел	1,1	1,1	+ 0,0	8,6	14,1	+ 5,5	17,9	18,0	+ 0,1	9,8	9,9	+ 0,1
61	г. Бийск	4	4	16,7	17,6	+ 0,9	142,7	145,8	+ 3,1	431,2	430,9	- 0,3	117,3	119,2	+ 1,9
62	г. Заринск	1	1	8,0	8,0	+ 0,0	84,2	91,9	+ 7,6	207,3	211,5	+ 4,2	34,5	34,9	+ 0,4
63	г. Новоалтайск	2	2	11,6	11,6	+ 0,0	141,4	113,3	- 28,1	332,3	342,4	+ 10,1	43,7	44,3	+ 0,6
64	г. Рубцовск	3	3	15,6	15,7	+ 0,2	114,7	120,6	+ 5,9	172,2	181,6	+ 9,4	70,8	65,9	- 4,9
65	г. Славгород	1	1	3,7	3,7	+ 0,0	47,6	41,9	- 5,7	103,1	103,4	+ 0,3	26,1	25,8	- 0,3
66	г. Яровое	отдел	отдел	1,7	1,7	+ 0,0	19,7	27,4	+ 7,7	25,9	20,0	- 5,9	10,0	10,1	+ 0,1
Итого по городам / округам		15	15	82,8	84,0	+ 1,1	712,9	703,2	- 9,7	1 699,5	1 722,5	+ 23,0	489,6	479,3	- 10,4
Итого по муниципальным образованиям		61	61	173,1	175,4	+ 2,4	1 850,2	1 934,8	+ 84,6	3 852,6	3 962,3	+ 109,7	1 434,9	1 406,0	- 28,9

Относительные показатели работы детских библиотек и отделов по работе с детьми
общедоступных библиотек Алтайского края (2024–2025 гг.)

№	Наименование	Средняя читаемость			Средняя посещаемость			Обращаемость фонда			Книгообеспеченность		
		2024	2025	+/-	2024	2025	+/-	2024	2025	+/-	2024	2025	+/-
1	Алтайский	24,5	25,8	+ 1,3	9,0	10,2	+ 1,1	2,6	2,7	+ 0,1	9,3	9,4	+ 0,1
2	Баевский	38,2	38,2	+ 0,0	28,5	30,3	+ 1,8	2,0	2,2	+ 0,1	18,7	17,7	- 1,0
3	Бийский	17,8	17,8	+ 0,0	17,3	18,3	+ 1,0	0,7	0,7	+ 0,0	25,2	25,3	+ 0,0
4	Благовещенский	34,2	38,9	+ 4,7	9,3	11,3	+ 1,9	3,9	4,6	+ 0,7	8,8	8,4	- 0,4
5	Бурлинский	25,9	26,8	+ 0,9	15,7	26,0	+ 10,3	4,6	4,4	- 0,2	5,6	6,1	+ 0,5
6	Быстроистокский	34,4	35,3	+ 0,8	5,9	7,6	+ 1,7	3,0	3,2	+ 0,1	11,3	11,2	- 0,2
7	Волчихинский	21,5	21,6	+ 0,1	14,3	13,8	- 0,5	1,3	1,3	+ 0,0	16,6	16,7	+ 0,0
8	Егорьевский	23,9	24,8	+ 0,9	16,6	18,0	+ 1,5	2,1	2,2	+ 0,0	11,2	11,4	+ 0,2
9	Ельцовский	36,2	38,5	+ 2,3	21,8	22,1	+ 0,3	2,8	2,9	+ 0,1	12,7	13,1	+ 0,3
10	Завьяловский	18,7	18,9	+ 0,2	11,5	12,4	+ 1,0	1,1	1,1	+ 0,0	16,7	16,8	+ 0,1
11	Залесовский	28,3	28,5	+ 0,2	12,0	11,5	- 0,5	3,2	3,2	+ 0,0	8,9	9,0	+ 0,1
12	Змеиногорский	21,0	16,0	- 5,0	13,4	9,2	- 4,2	1,8	1,8	+ 0,0	11,9	8,8	- 3,0
13	Зональный	15,8	20,2	+ 4,5	9,8	10,9	+ 1,1	1,4	1,8	+ 0,4	11,4	11,5	+ 0,1
14	Калманский	34,9	35,7	+ 0,8	15,8	16,6	+ 0,8	4,7	5,2	+ 0,5	7,4	6,9	- 0,5
15	Каменский	21,8	23,4	+ 1,6	10,1	8,7	- 1,4	2,3	2,5	+ 0,2	9,3	9,3	+ 0,0
16	Ключевский	31,5	31,0	- 0,5	16,2	16,0	- 0,1	3,0	3,0	+ 0,0	10,6	10,5	- 0,1
17	Косихинский	26,9	27,9	+ 1,0	15,8	19,7	+ 3,9	3,2	3,3	+ 0,0	8,3	8,5	+ 0,2
18	Красногорский	5,9	8,7	+ 2,8	6,5	8,8	+ 2,4	0,4	0,7	+ 0,3	16,1	13,3	- 2,8
19	Краснощёковский	24,7	25,1	+ 0,3	14,5	14,8	+ 0,3	1,9	1,9	+ 0,0	13,2	13,5	+ 0,3
20	Крутихинский	39,9	41,3	+ 1,4	26,4	27,5	+ 1,1	5,7	5,1	- 0,6	7,0	8,1	+ 1,1
21	Кулундинский	22,6	21,9	- 0,7	9,9	10,9	+ 1,1	2,0	2,0	+ 0,0	11,5	11,0	- 0,5
22	Курьинский	34,6	34,7	+ 0,1	19,6	25,2	+ 5,6	2,1	2,1	+ 0,0	16,1	16,4	+ 0,3
23	Кытмановский	13,7	15,2	+ 1,5	7,5	7,9	+ 0,3	1,5	1,7	+ 0,2	9,2	8,8	- 0,5

№	Наименование	Средняя читаемость			Средняя посещаемость			Обращаемость фонда			Книгообеспеченность		
		2024	2025	+/-	2024	2025	+/-	2024	2025	+/-	2024	2025	+/-
24	Локтевский	22,1	22,8	+ 0,8	8,9	16,4	+ 7,5	1,3	1,4	+ 0,0	16,7	16,7	+ 0,1
25	Мамонтовский	17,4	16,5	- 0,9	7,3	6,5	- 0,8	1,7	2,0	+ 0,4	10,4	8,1	- 2,3
26	Михайловский	28,5	29,4	+ 1,0	14,6	19,1	+ 4,5	3,0	3,2	+ 0,2	9,4	9,2	- 0,2
27	Немецкий национальный	23,6	25,4	+ 1,7	13,5	13,5	+ 0,0	1,9	2,1	+ 0,2	12,5	12,1	- 0,4
28	Новичихинский	20,1	20,2	+ 0,0	16,3	17,4	+ 1,1	1,9	6,0	+ 4,1	10,6	3,4	- 7,3
29	Павловский	27,9	22,0	- 5,9	6,4	6,9	+ 0,5	2,8	2,2	- 0,7	9,9	10,2	+ 0,3
30	Панкрушихинский	28,9	27,0	- 1,9	14,8	13,9	- 0,9	3,1	3,1	+ 0,0	9,3	8,8	- 0,5
31	Первомайский	26,1	28,4	+ 2,3	12,8	14,4	+ 1,6	4,2	4,7	+ 0,5	6,2	6,0	- 0,2
32	Петропавловский	30,7	30,7	+ 0,0	13,2	13,9	+ 0,7	2,5	2,6	+ 0,2	12,5	11,6	- 0,9
33	Поспелихинский	21,3	21,4	+ 0,1	13,0	13,0	+ 0,0	2,4	2,4	+ 0,0	9,0	9,1	+ 0,1
34	Ребрихинский	23,4	23,4	+ 0,0	9,0	9,0	+ 0,0	2,4	2,5	+ 0,1	9,7	9,4	- 0,2
35	Родинский	25,8	25,9	+ 0,1	9,3	9,5	+ 0,2	4,1	4,1	+ 0,0	6,3	6,4	+ 0,1
36	Романовский	18,7	19,8	+ 1,0	8,3	9,3	+ 1,0	4,6	9,6	+ 5,0	4,1	2,1	- 2,0
37	Рубцовский	22,5	22,5	+ 0,0	9,2	14,2	+ 5,0	1,9	3,1	+ 1,2	11,7	7,3	- 4,4
38	Смоленский	10,2	9,5	- 0,7	7,3	10,3	+ 2,9	1,5	1,4	+ 0,0	6,9	6,6	- 0,3
39	Советский	20,2	19,8	- 0,5	10,0	9,0	- 1,0	1,2	1,2	+ 0,0	17,3	17,0	- 0,3
40	Солонешенский	23,2	24,5	+ 1,3	18,7	19,5	+ 0,8	2,5	2,6	+ 0,1	9,4	9,4	+ 0,0
41	Солтонский	18,0	26,3	+ 8,3	9,2	8,1	- 1,1	1,1	1,6	+ 0,5	16,5	16,9	+ 0,4
42	Суетский	30,1	26,0	- 4,1	24,2	22,6	- 1,5	1,1	0,9	- 0,2	26,6	28,3	+ 1,7
43	Табунский	22,6	25,7	+ 3,0	17,5	19,3	+ 1,8	1,8	2,0	+ 0,2	12,9	12,9	+ 0,1
44	Тальменский	19,2	19,7	+ 0,4	7,1	7,4	+ 0,4	1,9	1,9	+ 0,0	10,4	10,4	+ 0,1
45	Тогульский	21,9	21,6	- 0,3	8,1	9,3	+ 1,2	1,6	1,8	+ 0,2	13,8	12,3	- 1,5
46	Топчихинский	27,7	29,2	+ 1,5	12,7	17,6	+ 4,9	3,8	4,0	+ 0,2	7,3	7,3	+ 0,0
47	Третьяковский	30,3	33,1	+ 2,8	22,9	19,4	- 3,5	2,4	2,6	+ 0,2	12,6	12,7	+ 0,1
48	Троицкий	14,0	15,1	+ 1,1	11,5	12,2	+ 0,7	3,9	4,1	+ 0,2	3,6	3,7	+ 0,1
49	Тюменцевский	20,4	21,2	+ 0,8	21,2	22,2	+ 1,0	1,3	1,2	- 0,1	15,8	17,3	+ 1,5

№	Наименование	Средняя читаемость			Средняя посещаемость			Обращаемость фонда			Книгообеспеченность		
		2024	2025	+/-	2024	2025	+/-	2024	2025	+/-	2024	2025	+/-
50	Угловский	26,2	27,4	+ 1,2	18,3	19,5	+ 1,2	2,8	3,0	+ 0,2	9,4	9,2	- 0,2
51	Усть-Калманский	13,7	14,2	+ 0,5	6,7	10,0	+ 3,3	0,7	0,8	+ 0,0	18,4	18,3	- 0,1
52	Усть-Пристанский	21,4	21,4	+ 0,0	14,7	14,3	- 0,4	1,6	1,6	+ 0,0	13,8	13,4	- 0,4
53	Хабарский	20,2	19,5	- 0,7	13,3	14,6	+ 1,3	1,6	1,6	+ 0,0	12,6	12,0	- 0,6
54	Целинный	11,3	20,5	+ 9,2	17,7	30,2	+ 12,5	0,9	1,2	+ 0,3	12,2	17,2	+ 5,0
55	Чарышский	24,4	24,5	+ 0,0	18,1	15,1	- 3,0	1,5	1,8	+ 0,3	16,1	13,8	- 2,3
56	Шелаболихинский	17,4	17,9	+ 0,5	28,6	24,5	- 4,0	0,9	1,0	+ 0,0	18,5	18,5	+ 0,0
57	Шипуновский	18,2	20,0	+ 1,8	11,0	13,0	+ 2,0	5,3	5,7	+ 0,4	3,4	3,5	+ 0,0
Итого по районам / округам		23,9	24,5	+ 0,6	12,6	13,5	+ 0,9	2,3	2,4	+ 0,1	10,5	10,1	- 0,3
58	г. Алейск	23,9	24,4	+ 0,5	19,4	16,2	- 3,2	3,2	3,3	+ 0,1	7,5	7,4	- 0,1
59	г. Барнаул	15,5	15,7	+ 0,2	4,2	4,4	+ 0,2	2,2	2,3	+ 0,1	7,2	6,8	- 0,4
60	г. Белокуриха	16,6	16,6	+ 0,0	8,0	13,0	+ 5,0	1,8	1,8	+ 0,0	9,1	9,1	+ 0,0
61	г. Бийск	25,9	24,5	- 1,4	8,6	8,3	- 0,3	3,7	3,6	- 0,1	7,0	6,8	- 0,3
62	г. Заринск	25,9	26,4	+ 0,5	10,5	11,5	+ 1,0	6,0	6,1	+ 0,1	4,3	4,4	+ 0,1
63	г. Новоалтайск	28,7	29,5	+ 0,8	12,2	9,8	- 2,5	7,6	7,7	+ 0,1	3,8	3,8	+ 0,0
64	г. Рубцовск	11,1	11,5	+ 0,5	7,4	7,7	+ 0,3	2,4	2,8	+ 0,3	4,5	4,2	- 0,4
65	г. Славгород	28,2	28,2	- 0,1	13,0	11,4	- 1,6	4,0	4,0	+ 0,1	7,1	7,0	- 0,1
66	г. Яровое	15,2	11,8	- 3,5	11,6	16,1	+ 4,5	2,6	2,0	- 0,6	5,9	5,9	+ 0,1
Итого по городам / округам		20,5	20,5	+ 0,0	8,6	8,4	- 0,2	3,5	3,6	+ 0,1	5,9	5,7	- 0,2
Итого по муниципальным образованиям		44,4	45,0	+ 0,6	21,2	21,8	+ 0,6	5,7	6,0	+ 0,3	16,4	15,8	- 0,5

Показатели деятельности общедоступных библиотек Алтайского края по обслуживанию инвалидов (2024–2025 гг.)

№	Наименование	Число зарегистрированных пользователей (чел.)				Выдано документов из фондов библиотеки (ед.)				Число посещений библиотеки (чел.)			
		Инвалиды		в т. ч. незрячие		Инвалиды		в т. ч. незрячие		Инвалиды		в т. ч. незрячие	
		2024	2025	2024	2025	2024	2025	2024	2025	2024	2025	2024	2025
1	Алейский	188		165		5 480		3 689		4 050		2 308	
2	Алтайский	395	6	374	8	7 384	215	7 755	227	3 410	65	3 631	72
3	Баевский	205	14	207	14	6 217	204	6 081	371	1 869	107	1 899	153
4	Бийский	262		269		7 593		8 322		4 003		3 418	
5	Благовещенский	305		210		11 530		16 416		1 864		1 966	
6	Бурлинский	219	5	169	5	6 496	109	5 024	106	4 489	28	4 185	41
7	Быстроистокский	268	10	297	10	7 987	794	8 103	797	1 758	45	1 819	49
8	Волчихинский	115		101		2 291		2 069		827		688	
9	Егорьевский	95	36	103	39	978	425	1 031	477	1 336	353	1 403	371
10	Ельцовский	225	30	222	30	5 050	2 207	5 900	2 350	1 560	240	2 825	960
11	Завьяловский	314		306		7 352		7 367		4 820		4 835	
12	Залесовский	544	6	516	8	8 578	97	7 443	85	3 430	93	2 919	98
13	Заринский	78		55		1 417		1 072		875		654	
14	Змеиногорский	238	10	239	10	12 398	465	13 017	470	3 487	106	3 841	116
15	Зональный	152		149		4 071		3 940		1 562		1 445	
16	Калманский	43		35		1 396		1 827		353		463	
17	Каменский	316	16	325	14	8 313	1 454	10 974	1 654	2 648	97	3 025	137
18	Ключевский	250	15	236	21	6 083	56	6 499	58	2 161	92	2 150	95
19	Косихинский	494		493		27 188		28 548		8 419		8 841	
20	Красногорский	62		54		1 843		2 121		459		578	
21	Краснощековский	417	19	419	19	6 594	287	6 601	292	2 825	217	2 836	224
22	Крутихинский	80	13	80	20	800	305	1 500	320	600	60	1 000	150
23	Кулундинский	222		234		17 845		17 854		11 176		11 224	
24	Курьинский	525	32	535	38	6 358	163	6 438	294	4 262	323	4 669	340
25	Кытмановский	286		241		4 805		4 962		3 172		4 363	
26	Локтевский	350		360		2 000		2 100		1 350		1 380	
27	Мамонтовский	286		317		3 744		3 458		1 545		1 539	

№	Наименование	Число зарегистрированных пользователей (чел.)				Выдано документов из фондов библиотеки (ед.)				Число посещений библиотеки (чел.)			
		Инвалиды	в т. ч. незрячие	Инвалиды	в т. ч. незрячие	Инвалиды	в т. ч. незрячие	Инвалиды	в т. ч. незрячие	Инвалиды	в т. ч. незрячие	Инвалиды	в т. ч. незрячие
		2024	2024	2025	2025	2024	2024	2025	2025	2024	2024	2025	2025
28	Михайловский	93	14	95	16	1 760	191	1 910	358	772	114	946	150
29	Немецкий национальный	255		256		911		1 039		1 070		1 123	
30	Новичихинский	60		65		513		326		120		117	
31	Павловский	401	10	382	11	14 626	635	16 785	777	5 062	95	5 741	97
32	Панкрушихинский	75		75		275		394		490		531	
33	Первомайский	98		86		2 354		1 837		782		987	
34	Петропавловский	204	6	205	5	6 739	295	7 076	281	1 945	61	2 141	62
35	Поспелихинский	320	11	302	11	1 380	89	1 380	104	621	33	531	40
36	Ребрихинский	305		306		5 725		5 740		2 479		2 485	
37	Родинский	186		215		6 684		7 001		2 025		2 095	
38	Романовский	317		300		7 076		7 020		3 101		2 859	
39	Рубцовский	309		310		6 052		6 054		3 251		3 256	
40	Смоленский	44		48		2 100		1 850		949		850	
41	Советский	290		276		4 892		5 123		1 956		1 894	
42	Солонешенский	191		185		4 850		3 931		2 703		2 196	
43	Солтонский	89		64		1 552		1 571		890		586	
44	Суетский	27		30		1 206		4 730		327		1 013	
45	Табунский	61	12	57	12	1 549	85	1 817	113	748	212	786	224
46	Тальменский	316		268		4 667		5 074		2 807		2 852	
47	Тогульский	92	6	93	6	1 380	229	1 449	358	1 081	82	1 138	92
48	Топчихинский	998		999		13 402		13 403		6 399		6 400	
49	Третьяковский	177	26	192	22	6 315	890	7 107	1 079	2 538	343	2 676	360
50	Троицкий	346	20	365	25	4 646	715	4 932	786	5 662	315	5 698	515
51	Тюменцевский	183	6	207	6	2 962	140	3 124	150	1 524	44	1 821	51
52	Угловский	460		456		9 995		9 997		8 475		8 480	
53	Усть-Калманский	90	78	73	54	1 410	1 069	2 190	1 579	826	657	958	506
54	Усть-Пристанский	262		259		7 469		6 882		2 788		2 615	
55	Хабарский	274	7	290	14	8 275	123	8 691	134	4 500	97	5 277	98
56	Целинный	103		63		1 083		1 070		1 313		1 262	

№	Наименование	Число зарегистрированных пользователей (чел.)				Выдано документов из фондов библиотеки (ед.)				Число посещений библиотеки (чел.)			
		Инвалиды	в т. ч. незрячие	Инвалиды	в т. ч. незрячие	Инвалиды	в т. ч. незрячие	Инвалиды	в т. ч. незрячие	Инвалиды	в т. ч. незрячие	Инвалиды	в т. ч. незрячие
		2024	2024	2025	2025	2024	2024	2025	2025	2024	2024	2025	2025
57	Чарышский	138	44	141	45	4 253	845	4 385	928	2 331	617	2 564	661
58	Шелаболихинский	69		65		975		969		590		587	
59	Шипуновский	471		509		20 977		20 526		7 091		7 225	
60	г. Алейск	87	4	77	5	992	169	1 062	178	910	30	764	34
61	г. Барнаул	1 536	8	1 813	40	29 775	31	33 204	640	6 569	18	7 713	167
62	г. Белокуриха	53	4	53	4	3 437	915	3 494	1 001	708	66	642	77
63	г. Бийск	953	295	995	289	47 492	25 014	47 499	25 050	11 185	6 808	11 196	6 810
64	г. Заринск	133	9	106	8	1 490	59	1 565	78	1 083	75	1 122	82
65	г. Новоалтайск	567	18	653	41	11 021	650	12 422	892	4 317	217	4 891	377
66	г. Рубцовск	1 153	254	1 219	221	38 603	27 419	40 767	29 141	15 605	3 717	16 470	3 561
67	г. Славгород	271	20	266	20	9 649	766	10 750	1 200	3 959	808	4 663	1 080
68	г. Яровое	145	5	149	7	1 007	286	1 022	296	1 347	50	1 355	57
69	ЗАТО Сибирский	8		8		359		377		246		268	
ИТОГО		19 144	1 069	19 287	1 098	483 669	67 396	507 656	72 624	201 455	16 285	208 678	17 907

Анализ потребности основного персонала общедоступных библиотек Алтайского края
в повышении квалификации на 01.01.2026 г.

Наименование показателя	Всего сотрудников	Данные по возрастным категориям сотрудников общедоступных библиотек МО (лет)					
		младше 25	26-35	36-45	46-55	56 - 65	старше 66
Общее кол-во сотрудников без квалификации (чел.)	135	12	16	41	42	17	7
Среднее специальное (не библиотечное) (чел.)	486	22	62	110	158	125	9
Потребность в повышении квалификации (чел.)	353	17	40	79	111	97	9
Кол-во сотрудников со стажем свыше 3-х лет, без повышения квалификации (чел.)	102	1	10	19	26	43	3
Доля нуждающихся от возрастной категории (%)	73	77	65	72	70	78	100
Доля остро нуждающихся от общего числа нуждающихся (%)	29	6	25	24	23	44	33
Среднее специальное (библиотечное) (чел.)	145	0	1	5	47	77	15
Потребность в повышении квалификации (чел.)	107	0	1	3	34	57	12
Кол-во сотрудников со стажем свыше 3-х лет, без повышения квалификации (чел.)	28	0	0	2	6	13	7
Доля нуждающихся от возрастной категории (%)	74	0	100	60	72	74	80
Доля остро нуждающихся от общего числа нуждающихся (%)	26	0	0	67	18	23	58
Высшее (не библиотечное) (чел.)	368	3	42	123	113	72	15
Потребность в повышении квалификации (чел.)	232	2	21	69	73	55	12
Кол-во сотрудников со стажем свыше 3-х лет, без повышения квалификации (чел.)	53	0	2	11	16	19	5
Доля нуждающихся от возрастной категории (%)	63	67	50	56	65	76	80
Доля остро нуждающихся от общего числа нуждающихся (%)	27	0	10	16	22	35	42
Высшее (библиотечное) (чел.)	215	2	3	30	71	93	16
Потребность в повышении квалификации (чел.)	157	0	1	22	48	73	13
Кол-во сотрудников со стажем свыше 3-х лет, без повышения квалификации (чел.)	31	0	0	3	7	18	3
Доля нуждающихся от возрастной категории (%)	73	0	33	73	68	78	81
Доля остро нуждающихся от общего числа нуждающихся (%)	20	0	0	14	15	25	23
Общее кол-во сотрудников основного персонала (чел.)	1349	39	124	309	431	384	62

Наименование показателя	Всего сотрудников	Данные по возрастным категориям сотрудников общедоступных библиотек МО (лет)					
		младше 25	26-35	36-45	46-55	56 - 65	старше 66
Потребность в повышении квалификации (чел.)	849	19	63	173	266	282	46
Кол-во сотрудников со стажем свыше 3-х лет, без повышения квалификации (чел.)	214	1	12	35	55	93	18
Доля нуждающихся от возрастной категории (%)	63	49	51	56	62	73	74
Доля остро нуждающихся от общего числа нуждающихся (%)	25	5	19	20	21	33	39

Нагрузка на штатную единицу (основной персонал) в общедоступных библиотеках Алтайского края
по числу пользователей и количеству книговыдач (2025 г.)

№	Наименование	Основной персонал (чел.)		Сокращенный режим работы					% сотрудников, работающих в сокращенном режиме рабочего времени, от числа основного персонала	Число пользователей на 1 штатную ед. (тыс. чел.)	Выдано экз. на 1 штатную ед. (тыс. экз.)
		всего	неполные ставки	0,75	0,5	0,25	0	другое			
1	Алейский	20	20	17	3	0	0	0	100	0,57	13,30
2	Алтайский	29	8	0	8	0	0	0	28	0,48	13,08
3	Баевский	15	13	0	5	5	0	3	87	0,75	22,95
4	Бийский	24	20	10	4	6	0	0	83	0,80	18,62
5	Благовещенский	19	14	2	6	6	0	0	74	1,77	55,50
6	Бурлинский	17	14	11	3	0	0	0	82	0,49	12,08
7	Быстроистокский	12	11	4	5	2	0	0	92	0,79	22,35
8	Волчихинский	20	10	4	6	0	0	0	50	0,50	11,04
9	Егорьевский	15	1	0	0	1	0	0	7	0,48	10,92
10	Ельцовский	10	6	4	2	0	0	0	60	0,45	15,22
11	Завьяловский	22	10	1	3	2	0	4	45	0,37	8,23
12	Залесовский	19	11	4	2	4	0	1	58	0,60	17,51
13	Заринский	20	18	11	4	3	0	0	90	0,60	14,43
14	Змеиногорский	17	8	4	4	0	0	0	47	0,91	25,22
15	Зональный	18	17	7	7	0	0	3	94	0,83	23,61
16	Калманский	19	11	2	4	5	0	0	58	0,57	15,97
17	Каменский	36	12	7	5	0	0	0	33	0,65	13,88
18	Ключевский	18	11	2	6	3	0	0	61	0,77	19,84
19	Косихинский	18	17	14	3	0	0	0	94	0,77	21,54
20	Красногорский	19	10	1	8	1	0	0	53	0,28	4,79
21	Краснощёковский	20	19	15	3	0	1	0	95	0,71	16,19
22	Крутихинский	12	12	5	3	4	0	0	100	0,97	24,59
23	Кулундинский	23	16	2	12	1	0	1	70	0,74	17,38
24	Курийнский	15	15	5	7	3	0	0	100	0,65	22,60
25	Кытмановский	17	7	5	1	0	0	1	41	0,31	6,92

№	Наименование	Основной персонал (чел.)		Сокращенный режим работы					% сотрудников, работающих в сокращенном режиме рабочего времени, от числа основного персонала	Число пользователей на 1 штатную ед. (тыс. чел.)	Выдано экз. на 1 штатную ед. (тыс. экз.)
		всего	неполные ставки	0,75	0,5	0,25	0	другое			
26	Локтевский	25	11	3	7	0	0	1	44	0,49	10,44
27	Мамонтовский	25	15	6	6	3	0	0	60	0,51	10,22
28	Михайловский	14	7	0	4	3	0	0	50	0,98	21,88
29	Немецкий национальный	16	12	1	5	6	0	0	75	1,36	35,42
30	Новичихинский	12	9	1	7	0	0	1	75	0,37	8,81
31	Павловский	26	4	1	3	0	0	0	15	0,48	16,42
32	Панкрушихинский	18	12	1	0	5	6	0	67	0,64	22,17
33	Первомайский	38	5	0	5	0	0	0	13	0,44	11,99
34	Петропавловский	15	13	12	1	0	0	0	87	0,52	14,94
35	Поспелихинский	19	15	6	9	0	0	0	79	0,87	19,11
36	Ребрихинский	26	21	7	9	2	0	3	81	0,55	11,56
37	Родинский	18	18	4	5	0	0	9	100	1,07	33,78
38	Романовский	17	11	7	3	0	1	0	65	0,58	14,43
39	Рубцовский	20	18	1	10	0	0	7	90	0,77	20,97
40	Смоленский	19	18	8	3	5	0	2	95	0,74	21,79
41	Советский	14	9	4	4	1	0	0	64	0,62	12,24
42	Солонешенский	19	9	2	5	2	0	0	47	0,43	11,65
43	Солтонский	16	13	8	4	0	1	0	81	0,29	9,69
44	Суетский	4	1	0	1	0	0	0	25	0,86	20,29
45	Табунский	15	6	2	4	0	0	0	40	0,32	10,75
46	Тальменский	38	18	1	17	0	0	0	47	0,60	13,33
47	Тогульский	14	8	1	2	5	0	0	57	0,57	14,35
48	Топчихинский	21	21	4	13	0	0	4	100	1,25	32,79
49	Третьяковский	21	8	3	4	1	0	0	38	0,57	14,91
50	Троицкий	23	14	7	6	1	0	0	61	0,63	9,88
51	Тюменцевский	19	13	6	7	0	0	0	68	0,54	11,95
52	Угловский	22	12	6	4	2	0	0	55	0,42	12,14
53	Усть-Калманский	15	10	0	4	6	0	0	67	0,62	9,07
54	Усть-Пристанский	15	10	3	5	2	0	0	67	0,53	12,72

№	Наименование	Основной персонал (чел.)		Сокращенный режим работы					% сотрудников, работающих в сокращенном режиме рабочего времени, от числа основного персонала	Число пользователей на 1 штатную ед. (тыс. чел.)	Выдано экз. на 1 штатную ед. (тыс. экз.)
		всего	неполные ставки	0,75	0,5	0,25	0	другое			
55	Хабарский	16	12	0	2	3	7	0	75	1,00	39,22
56	Целинный	21	14	5	5	4	0	0	67	0,37	9,07
57	Чарышский	15	2	1	1	0	0	0	13	0,57	18,06
58	Шелаболихинский	16	11	0	5	6	0	0	69	0,31	4,95
59	Шипуновский	31	25	9	14	2	0	0	81	0,76	17,89
60	г. Алейск	8	2	0	0	0	2	0	25	1,35	29,05
61	г. Барнаул	166	14	0	14	0	0	0	8	0,77	12,94
62	г. Белокуриха	3	0	0	0	0	0	0	0	0,82	18,59
63	г. Бийск	55	6	0	6	0	0	0	11	0,80	30,32
64	г. Заринск	16	0	0	0	0	0	0	0	1,25	32,36
65	г. Новоалтайск	44	0	0	0	0	0	0	0	0,80	22,11
66	г. Рубцовск	54	0	0	0	0	0	0	0	0,59	9,34
67	г. Славгород	20	5	3	0	2	0	0	25	0,91	22,16
68	г. Яровое	9	2	1	0	1	0	0	22	0,63	11,04
69	ЗАТО Сибирский	3	1	1	0	0	0	0	33	0,59	11,44
ИТОГО		1515	746	262	318	108	18	40	49	0,67	16,33

Динамика показателей работы библиотечных систем Алтайского края (2023–2025 гг.)

Алейский район

Общие сведения о библиотечной системе	2023	2024	2025
Кол-во библиотек, ед.	28	28	28
Число зарегистрированных пользователей, тыс. чел.	8,1	8,1	8,1
Число посещений библиотек, тыс. ед.:	191,0	211,0	230,6
<i>в стационарных условиях</i>	126,5	127,9	148,3
<i>вне стационара</i>	40,6	53,0	47,1
<i>удаленных пользователей</i>	23,9	30,1	35,2
Поступило документов, тыс. экз.	3,02	3,47	2,88
Выбыло документов, тыс. экз.	7,38	8,49	4,82
Состоит документов на конец года, тыс. экз.	183,16	178,14	176,20
Выдано документов, тыс. ед.:	162,50	186,50	189,56
<i>в стационарном режиме</i>	157,74	174,19	181,50
<i>во внестационарном режиме</i>	4,76	12,31	8,05
<i>в удаленном режиме</i>	0	0	0
Кол-во пунктов внестационарного обслуживания пользователей библиотек, ед.	4	4	2
Объем электронного каталога, тыс. ед.	5,46	5,81	5,94
Численность библиотечных работников, чел.	21	20	20

Алтайский район

Общие сведения о библиотечной системе	2023	2024	2025
Кол-во библиотек, ед.	17	17	17
Число зарегистрированных пользователей, тыс. чел.	12,1	12,2	12,1
Число посещений библиотек, тыс. ед.:	160,1	204,8	192,3
<i>в стационарных условиях</i>	83,2	90,3	97,7
<i>вне стационара</i>	32,6	68,6	46,7
<i>удаленных пользователей</i>	44,4	45,8	48,0
Поступило документов, тыс. экз.	3,93	7,26	4,09
Выбыло документов, тыс. экз.	5,65	9,31	14,96
Состоит документов на конец года, тыс. экз.	196,07	194,49	184,21
Выдано документов, тыс. ед.:	296,79	323,91	327,08
<i>в стационарном режиме</i>	250,58	258,69	270,49
<i>во внестационарном режиме</i>	46,21	65,06	56,51
<i>в удаленном режиме</i>	0	0,157	0,086
Кол-во пунктов внестационарного обслуживания пользователей библиотек, ед.	11	11	11
Объем электронного каталога, тыс. ед.	35,17	36,73	38,35
Численность библиотечных работников, чел.	28	27	29

Баевский район

Общие сведения о библиотечной системе	2023	2024	2025
Кол-во библиотек, ед.	12	12	12
Число зарегистрированных пользователей, тыс. чел.	5,7	5,7	5,7
Число посещений библиотек, тыс. ед.:	114,2	125,4	136,4
<i>в стационарных условиях</i>	112,0	110,9	117,3
<i>вне стационара</i>	0,4	0,0	0,0
<i>удаленных пользователей</i>	1,8	14,5	19,0
Поступило документов, тыс. экз.	0,78	0,92	1,82
Выбыло документов, тыс. экз.	1,69	2,34	5,51
Состоит документов на конец года, тыс. экз.	112,25	110,84	107,68
Выдано документов, тыс. ед.:	155,83	164,08	173,27
<i>в стационарном режиме</i>	155,83	164,08	173,27
<i>во внестационарном режиме</i>	0,00	0,00	0,00
<i>в удаленном режиме</i>	0	0	0
Кол-во пунктов внестационарного обслуживания пользователей библиотек, ед.	0	0	0
Объем электронного каталога, тыс. ед.	4,91	5,14	5,42
Численность библиотечных работников, чел.	15	15	15

Бийский район

Общие сведения о библиотечной системе	2023	2024	2025
Кол-во библиотек, ед.	22	21	21
Число зарегистрированных пользователей, тыс. чел.	12,3	12,1	12,0
Число посещений библиотек, тыс. ед.:	162,8	180,4	195,4
<i>в стационарных условиях</i>	133,1	134,3	135,4
<i>вне стационара</i>	21,7	20,2	30,5
<i>удаленных пользователей</i>	8,0	25,9	29,4
Поступило документов, тыс. экз.	1,61	1,63	2,12
Выбыло документов, тыс. экз.	1,21	7,06	1,20
Состоит документов на конец года, тыс. экз.	243,24	237,81	238,73
Выдано документов, тыс. ед.:	263,29	276,46	279,23
<i>в стационарном режиме</i>	233,43	246,74	246,74
<i>во внестационарном режиме</i>	29,86	29,72	32,50
<i>в удаленном режиме</i>	0	0	0
Кол-во пунктов внестационарного обслуживания пользователей библиотек, ед.	21	21	24
Объем электронного каталога, тыс. ед.	10,43	10,56	10,91
Численность библиотечных работников, чел.	25	25	24

Благовещенский район

Общие сведения о библиотечной системе	2023	2024	2025
Кол-во библиотек, ед.	16	16	16
Число зарегистрированных пользователей, тыс. чел.	17,4	17,9	19,4
Число посещений библиотек, тыс. ед.:	229,9	288,8	337,8
<i>в стационарных условиях</i>	177,0	214,8	276,3
<i>вне стационара</i>	18,1	22,6	20,8
<i>удаленных пользователей</i>	34,8	51,4	40,6
Поступило документов, тыс. экз.	2,00	1,74	2,08
Выбыло документов, тыс. экз.	0,35	0,18	0,45
Состоит документов на конец года, тыс. экз.	219,72	221,28	222,91
Выдано документов, тыс. ед.:	480,57	543,58	610,46
<i>в стационарном режиме</i>	373,78	441,62	479,05
<i>во внестационарном режиме</i>	106,57	101,87	131,41
<i>в удаленном режиме</i>	0,218	0,09	0
Кол-во пунктов внестационарного обслуживания пользователей библиотек, ед.	60	51	54
Объем электронного каталога, тыс. ед.	12,95	13,91	14,73
Численность библиотечных работников, чел.	20	19	19

Бурлинский район

Общие сведения о библиотечной системе	2023	2024	2025
Кол-во библиотек, ед.	12	12	12
Число зарегистрированных пользователей, тыс. чел.	7,7	6,8	6,2
Число посещений библиотек, тыс. ед.:	170,9	155,8	205,7
<i>в стационарных условиях</i>	92,5	90,7	93,8
<i>вне стационара</i>	31,8	36,4	80,6
<i>удаленных пользователей</i>	46,6	28,7	31,3
Поступило документов, тыс. экз.	1,74	1,07	1,31
Выбыло документов, тыс. экз.	10,71	9,17	10,39
Состоит документов на конец года, тыс. экз.	123,42	116,74	108,02
Выдано документов, тыс. ед.:	158,52	152,46	153,98
<i>в стационарном режиме</i>	158,52	152,46	153,98
<i>во внестационарном режиме</i>	0,00	0,00	0,00
<i>в удаленном режиме</i>	0	0	0
Кол-во пунктов внестационарного обслуживания пользователей библиотек, ед.	0	0	0
Объем электронного каталога, тыс. ед.	17,29	17,96	18,48
Численность библиотечных работников, чел.	18	18	17

Быстроистокский район

Общие сведения о библиотечной системе	2023	2024	2025
Кол-во библиотек, ед.	9	9	9
Число зарегистрированных пользователей, тыс. чел.	8,5	6,8	5,6
Число посещений библиотек, тыс. ед.:	85,1	97,9	102,1
<i>в стационарных условиях</i>	38,9	38,3	40,9
<i>вне стационара</i>	14,9	24,5	21,5
<i>удаленных пользователей</i>	31,3	35,1	39,7
Поступило документов, тыс. экз.	0,77	0,73	0,89
Выбыло документов, тыс. экз.	3,26	2,95	1,95
Состоит документов на конец года, тыс. экз.	109,37	107,15	106,09
Выдано документов, тыс. ед.:	141,34	154,18	156,46
<i>в стационарном режиме</i>	138,21	150,30	156,46
<i>во внестационарном режиме</i>	3,14	3,88	0,00
<i>в удаленном режиме</i>	0	0	0
Кол-во пунктов внестационарного обслуживания пользователей библиотек, ед.	0	0	0
Объем электронного каталога, тыс. ед.	18,39	18,87	19,50
Численность библиотечных работников, чел.	12	11	12

Волчихинский район

Общие сведения о библиотечной системе	2023	2024	2025
Кол-во библиотек, ед.	13	13	13
Число зарегистрированных пользователей, тыс. чел.	8,1	8,1	8,1
Число посещений библиотек, тыс. ед.:	121,3	140,5	145,5
<i>в стационарных условиях</i>	81,9	86,0	87,0
<i>вне стационара</i>	33,3	31,4	30,2
<i>удаленных пользователей</i>	6,0	23,1	28,4
Поступило документов, тыс. экз.	2,28	2,13	2,01
Выбыло документов, тыс. экз.	2,39	2,20	2,03
Состоит документов на конец года, тыс. экз.	200,02	200,02	200,03
Выдано документов, тыс. ед.:	166,54	174,89	176,64
<i>в стационарном режиме</i>	154,24	161,75	162,53
<i>во внестационарном режиме</i>	12,30	13,14	14,11
<i>в удаленном режиме</i>	0	0	0
Кол-во пунктов внестационарного обслуживания пользователей библиотек, ед.	8	8	7
Объем электронного каталога, тыс. ед.	13,50	14,50	15,70
Численность библиотечных работников, чел.	20	20	20

Егорьевский район

Общие сведения о библиотечной системе	2023	2024	2025
Кол-во библиотек, ед.	8	8	8
Число зарегистрированных пользователей, тыс. чел.	6,8	6,8	6,8
Число посещений библиотек, тыс. ед.:	118,8	128,0	142,8
<i>в стационарных условиях</i>	84,6	86,6	90,5
<i>вне стационара</i>	26,8	21,5	27,5
<i>удаленных пользователей</i>	7,4	19,9	24,7
Поступило документов, тыс. экз.	2,98	2,27	4,90
Выбыло документов, тыс. экз.	1,98	5,11	1,52
Состоит документов на конец года, тыс. экз.	96,60	93,76	97,13
Выдано документов, тыс. ед.:	141,49	148,67	155,55
<i>в стационарном режиме</i>	141,49	148,67	155,55
<i>во внестационарном режиме</i>	0,00	0,00	0,00
<i>в удаленном режиме</i>	0	0	0
Кол-во пунктов внестационарного обслуживания пользователей библиотек, ед.	0	0	0
Объем электронного каталога, тыс. ед.	9,98	11,10	14,05
Численность библиотечных работников, чел.	15	16	15

Ельцовский район

Общие сведения о библиотечной системе	2023	2024	2025
Кол-во библиотек, ед.	8	8	8
Число зарегистрированных пользователей, тыс. чел.	4,9	3,6	3,6
Число посещений библиотек, тыс. ед.:	70,0	87,0	87,0
<i>в стационарных условиях</i>	49,8	52,4	52,4
<i>вне стационара</i>	3,8	11,2	11,2
<i>удаленных пользователей</i>	16,3	23,3	23,3
Поступило документов, тыс. экз.	0,57	0,61	0,53
Выбыло документов, тыс. экз.	1,82	0,68	1,12
Состоит документов на конец года, тыс. экз.	73,86	73,80	73,21
Выдано документов, тыс. ед.:	110,42	115,94	121,74
<i>в стационарном режиме</i>	108,68	114,12	119,82
<i>во внестационарном режиме</i>	1,74	1,82	1,92
<i>в удаленном режиме</i>	0	0	0
Кол-во пунктов внестационарного обслуживания пользователей библиотек, ед.	0	0	0
Объем электронного каталога, тыс. ед.	3,74	4,01	4,30
Численность библиотечных работников, чел.	10	10	10

Завьяловский район

Общие сведения о библиотечной системе	2023	2024	2025
Кол-во библиотек, ед.	15	15	15
Число зарегистрированных пользователей, тыс. чел.	6,2	6,2	6,1
Число посещений библиотек, тыс. ед.:	147,7	161,3	177,3
<i>в стационарных условиях</i>	74,1	76,4	76,6
<i>вне стационара</i>	43,2	47,8	63,2
<i>удаленных пользователей</i>	30,5	37,1	37,5
Поступило документов, тыс. экз.	1,78	3,60	1,24
Выбыло документов, тыс. экз.	2,20	2,01	0,00
Состоит документов на конец года, тыс. экз.	120,69	122,28	123,52
Выдано документов, тыс. ед.:	126,61	133,00	134,36
<i>в стационарном режиме</i>	123,63	129,55	130,82
<i>во внестационарном режиме</i>	2,98	3,44	3,54
<i>в удаленном режиме</i>	0	0	0
Кол-во пунктов внестационарного обслуживания пользователей библиотек, ед.	0	0	0
Объем электронного каталога, тыс. ед.	2,98	3,33	3,49
Численность библиотечных работников, чел.	22	21	22

Залесовский муниципальный округ

Общие сведения о библиотечной системе	2023	2024	2025
Кол-во библиотек, ед.	17	16	15
Число зарегистрированных пользователей, тыс. чел.	8,8	8,4	8,3
Число посещений библиотек, тыс. ед.:	121,9	143,5	151,1
<i>в стационарных условиях</i>	109,4	109,1	109,9
<i>вне стационара</i>	10,3	15,3	18,0
<i>удаленных пользователей</i>	2,2	19,2	23,2
Поступило документов, тыс. экз.	3,78	3,89	3,29
Выбыло документов, тыс. экз.	3,64	8,73	10,43
Состоит документов на конец года, тыс. экз.	140,40	135,77	128,88
Выдано документов, тыс. ед.:	228,42	239,21	241,61
<i>в стационарном режиме</i>	226,99	238,06	240,12
<i>во внестационарном режиме</i>	1,42	1,15	1,49
<i>в удаленном режиме</i>	0	0	0
Кол-во пунктов внестационарного обслуживания пользователей библиотек, ед.	5	6	6
Объем электронного каталога, тыс. ед.	18,21	18,81	19,37
Численность библиотечных работников, чел.	23	21	19

Заринский район

Общие сведения о библиотечной системе	2023	2024	2025
Кол-во библиотек, ед.	20	20	20
Число зарегистрированных пользователей, тыс. чел.	7,6	8,2	7,8
Число посещений библиотек, тыс. ед.:	141,5	157,1	169,8
<i>в стационарных условиях</i>	93,0	100,2	115,6
<i>вне стационара</i>	22,6	24,9	28,3
<i>удаленных пользователей</i>	25,9	32,0	25,9
Поступило документов, тыс. экз.	4,02	4,44	3,94
Выбыло документов, тыс. экз.	6,50	4,45	6,67
Состоит документов на конец года, тыс. экз.	180,72	180,71	177,98
Выдано документов, тыс. ед.:	170,08	185,74	187,60
<i>в стационарном режиме</i>	162,67	179,18	180,97
<i>во внестационарном режиме</i>	7,42	6,57	6,63
<i>в удаленном режиме</i>	0	0	0
Кол-во пунктов внестационарного обслуживания пользователей библиотек, ед.	12	12	12
Объем электронного каталога, тыс. ед.	9,24	9,36	10,89
Численность библиотечных работников, чел.	18	20	20

Змеиногорский район

Общие сведения о библиотечной системе	2023	2024	2025
Кол-во библиотек, ед.	16	16	16
Число зарегистрированных пользователей, тыс. чел.	13,0	12,8	12,7
Число посещений библиотек, тыс. ед.:	206,2	240,7	241,5
<i>в стационарных условиях</i>	164,7	190,0	192,6
<i>вне стационара</i>	9,5	13,1	12,7
<i>удаленных пользователей</i>	32,0	37,5	36,2
Поступило документов, тыс. экз.	2,53	3,11	2,66
Выбыло документов, тыс. экз.	1,03	3,23	4,17
Состоит документов на конец года, тыс. экз.	180,77	180,77	182,34
Выдано документов, тыс. ед.:	295,27	338,29	353,94
<i>в стационарном режиме</i>	292,54	335,86	351,87
<i>во внестационарном режиме</i>	2,73	2,43	2,07
<i>в удаленном режиме</i>	0	0	0
Кол-во пунктов внестационарного обслуживания пользователей библиотек, ед.	5	4	4
Объем электронного каталога, тыс. ед.	28,27	29,84	31,42
Численность библиотечных работников, чел.	17	17	17

Зональный район

Общие сведения о библиотечной системе	2023	2024	2025
Кол-во библиотек, ед.	13	13	13
Число зарегистрированных пользователей, тыс. чел.	8,7	8,6	8,5
Число посещений библиотек, тыс. ед.:	132,8	162,6	167,1
<i>в стационарных условиях</i>	114,0	124,8	117,0
<i>вне стационара</i>	14,7	18,6	25,9
<i>удаленных пользователей</i>	4,1	19,2	24,2
Поступило документов, тыс. экз.	3,23	2,90	3,09
Выбыло документов, тыс. экз.	2,00	1,93	0,70
Состоит документов на конец года, тыс. экз.	107,82	108,79	111,18
Выдано документов, тыс. ед.:	232,42	241,51	244,36
<i>в стационарном режиме</i>	230,24	239,45	240,99
<i>во внестационарном режиме</i>	2,18	2,06	3,37
<i>в удаленном режиме</i>	0	0	0
Кол-во пунктов внестационарного обслуживания пользователей библиотек, ед.	1	1	1
Объем электронного каталога, тыс. ед.	17,76	18,85	19,58
Численность библиотечных работников, чел.	18	19	18

Калманский район

Общие сведения о библиотечной системе	2023	2024	2025
Кол-во библиотек, ед.	12	12	12
Число зарегистрированных пользователей, тыс. чел.	6,7	6,7	7,3
Число посещений библиотек, тыс. ед.:	93,0	111,4	119,3
<i>в стационарных условиях</i>	76,0	79,2	69,5
<i>вне стационара</i>	9,6	16,3	30,4
<i>удаленных пользователей</i>	7,5	15,9	19,3
Поступило документов, тыс. экз.	1,38	1,37	1,44
Выбыло документов, тыс. экз.	4,01	3,32	2,13
Состоит документов на конец года, тыс. экз.	113,13	111,18	110,49
Выдано документов, тыс. ед.:	182,37	195,98	203,83
<i>в стационарном режиме</i>	167,65	174,11	167,91
<i>во внестационарном режиме</i>	14,72	21,25	35,92
<i>в удаленном режиме</i>	0	0,612	0
Кол-во пунктов внестационарного обслуживания пользователей библиотек, ед.	8	8	8
Объем электронного каталога, тыс. ед.	12,47	12,92	13,36
Численность библиотечных работников, чел.	17	16	19

Каменский район

Общие сведения о библиотечной системе	2023	2024	2025
Кол-во библиотек, ед.	20	20	20
Число зарегистрированных пользователей, тыс. чел.	20,6	20,5	20,5
Число посещений библиотек, тыс. ед.:	282,5	302,9	319,3
<i>в стационарных условиях</i>	193,0	187,4	159,0
<i>вне стационара</i>	19,2	16,5	12,8
<i>удаленных пользователей</i>	70,4	99,1	147,5
Поступило документов, тыс. экз.	4,20	3,92	3,87
Выбыло документов, тыс. экз.	10,26	7,84	5,00
Состоит документов на конец года, тыс. экз.	298,59	294,88	293,99
Выдано документов, тыс. ед.:	415,41	436,28	441,74
<i>в стационарном режиме</i>	390,28	400,61	409,17
<i>во внестационарном режиме</i>	25,14	34,04	31,47
<i>в удаленном режиме</i>	0	1,627	1,102
Кол-во пунктов внестационарного обслуживания пользователей библиотек, ед.	0	0	0
Объем электронного каталога, тыс. ед.	33,48	41,57	49,49
Численность библиотечных работников, чел.	37	37	36

Ключевский район

Общие сведения о библиотечной системе	2023	2024	2025
Кол-во библиотек, ед.	13	13	13
Число зарегистрированных пользователей, тыс. чел.	9,0	9,3	9,4
Число посещений библиотек, тыс. ед.:	130,7	157,1	158,2
<i>в стационарных условиях</i>	109,7	123,3	129,5
<i>вне стационара</i>	14,9	18,2	17,3
<i>удаленных пользователей</i>	6,2	15,6	11,4
Поступило документов, тыс. экз.	1,78	1,43	1,55
Выбыло документов, тыс. экз.	0,42	1,43	1,09
Состоит документов на конец года, тыс. экз.	106,40	106,40	106,86
Выдано документов, тыс. ед.:	211,84	239,90	242,99
<i>в стационарном режиме</i>	206,44	233,74	238,16
<i>во внестационарном режиме</i>	5,40	6,16	4,83
<i>в удаленном режиме</i>	0	0	0
Кол-во пунктов внестационарного обслуживания пользователей библиотек, ед.	1	1	1
Объем электронного каталога, тыс. ед.	11,69	12,64	13,34
Численность библиотечных работников, чел.	19	19	18

Косихинский район

Общие сведения о библиотечной системе	2023	2024	2025
Кол-во библиотек, ед.	11	11	11
Число зарегистрированных пользователей, тыс. чел.	10,0	10,0	10,0
Число посещений библиотек, тыс. ед.:	147,9	159,4	196,4
<i>в стационарных условиях</i>	133,3	135,5	161,6
<i>вне стационара</i>	5,2	3,8	6,9
<i>удаленных пользователей</i>	9,5	20,1	28,0
Поступило документов, тыс. экз.	2,48	0,22	2,51
Выбыло документов, тыс. экз.	0,74	1,08	3,95
Состоит документов на конец года, тыс. экз.	129,33	131,27	129,83
Выдано документов, тыс. ед.:	262,88	276,72	279,98
<i>в стационарном режиме</i>	256,67	270,12	273,06
<i>во внестационарном режиме</i>	6,21	6,60	6,93
<i>в удаленном режиме</i>	0	0	0
Кол-во пунктов внестационарного обслуживания пользователей библиотек, ед.	3	3	3
Объем электронного каталога, тыс. ед.	11,25	11,79	12,09
Численность библиотечных работников, чел.	19	19	18

Красногорский район

Общие сведения о библиотечной системе	2023	2024	2025
Кол-во библиотек, ед.	15	15	15
Число зарегистрированных пользователей, тыс. чел.	3,8	3,7	4,0
Число посещений библиотек, тыс. ед.:	53,1	56,3	65,9
<i>в стационарных условиях</i>	38,9	34,7	43,2
<i>вне стационара</i>	8,8	9,7	7,9
<i>удаленных пользователей</i>	5,3	11,8	14,8
Поступило документов, тыс. экз.	2,34	2,58	2,94
Выбыло документов, тыс. экз.	2,88	2,72	4,71
Состоит документов на конец года, тыс. экз.	127,24	127,10	125,33
Выдано документов, тыс. ед.:	72,72	65,63	66,99
<i>в стационарном режиме</i>	69,40	65,63	65,35
<i>во внестационарном режиме</i>	3,33	0,00	1,65
<i>в удаленном режиме</i>	0	0	0
Кол-во пунктов внестационарного обслуживания пользователей библиотек, ед.	2	2	2
Объем электронного каталога, тыс. ед.	8,06	8,44	8,76
Численность библиотечных работников, чел.	20	18	19

Краснощековский район

Общие сведения о библиотечной системе	2023	2024	2025
Кол-во библиотек, ед.	16	16	16
Число зарегистрированных пользователей, тыс. чел.	9,5	9,7	9,8
Число посещений библиотек, тыс. ед.:	130,5	163,2	167,3
<i>в стационарных условиях</i>	98,2	98,2	98,6
<i>вне стационара</i>	14,9	42,8	42,9
<i>удаленных пользователей</i>	17,5	22,2	25,8
Поступило документов, тыс. экз.	3,30	3,30	3,53
Выбыло документов, тыс. экз.	4,67	4,00	3,43
Состоит документов на конец года, тыс. экз.	193,29	192,59	192,68
Выдано документов, тыс. ед.:	209,60	220,10	222,64
<i>в стационарном режиме</i>	203,30	210,75	213,38
<i>во внестационарном режиме</i>	6,30	9,36	9,27
<i>в удаленном режиме</i>	0	0	0
Кол-во пунктов внестационарного обслуживания пользователей библиотек, ед.	15	15	15
Объем электронного каталога, тыс. ед.	10,70	11,25	11,83
Численность библиотечных работников, чел.	19	19	20

Крутихинский район

Общие сведения о библиотечной системе	2023	2024	2025
Кол-во библиотек, ед.	9	9	9
Число зарегистрированных пользователей, тыс. чел.	5,6	6,0	6,0
Число посещений библиотек, тыс. ед.:	86,9	119,4	105,8
<i>в стационарных условиях</i>	78,5	104,3	87,5
<i>вне стационара</i>	4,9	10,3	9,2
<i>удаленных пользователей</i>	3,6	4,8	9,1
Поступило документов, тыс. экз.	1,02	1,14	1,06
Выбыло документов, тыс. экз.	1,72	0,92	0,95
Состоит документов на конец года, тыс. экз.	101,43	101,65	101,77
Выдано документов, тыс. ед.:	125,82	152,12	153,70
<i>в стационарном режиме</i>	115,41	134,30	134,96
<i>во внестационарном режиме</i>	10,41	17,82	18,74
<i>в удаленном режиме</i>	0	0	0
Кол-во пунктов внестационарного обслуживания пользователей библиотек, ед.	1	1	1
Объем электронного каталога, тыс. ед.	5,86	6,42	6,89
Численность библиотечных работников, чел.	13	13	12

Кулундинский район

Общие сведения о библиотечной системе	2023	2024	2025
Кол-во библиотек, ед.	16	16	16
Число зарегистрированных пользователей, тыс. чел.	11,1	11,2	11,2
Число посещений библиотек, тыс. ед.:	167,3	177,8	203,8
<i>в стационарных условиях</i>	127,7	133,7	158,3
<i>вне стационара</i>	15,0	14,8	15,0
<i>удаленных пользователей</i>	24,6	29,3	30,5
Поступило документов, тыс. экз.	2,07	2,11	2,14
Выбыло документов, тыс. экз.	3,12	2,43	2,80
Состоит документов на конец года, тыс. экз.	121,10	120,78	120,12
Выдано документов, тыс. ед.:	246,10	258,49	261,51
<i>в стационарном режиме</i>	229,81	241,26	243,75
<i>во внестационарном режиме</i>	16,29	17,23	17,76
<i>в удаленном режиме</i>	0	0	0
Кол-во пунктов внестационарного обслуживания пользователей библиотек, ед.	26	26	26
Объем электронного каталога, тыс. ед.	21,94	22,24	22,49
Численность библиотечных работников, чел.	23	22	23

Курьинский район

Общие сведения о библиотечной системе	2023	2024	2025
Кол-во библиотек, ед.	12	12	12
Число зарегистрированных пользователей, тыс. чел.	5,2	5,2	5,2
Число посещений библиотек, тыс. ед.:	120,2	130,5	144,2
<i>в стационарных условиях</i>	84,6	88,2	96,3
<i>вне стационара</i>	14,8	18,2	26,2
<i>удаленных пользователей</i>	20,7	24,1	21,6
Поступило документов, тыс. экз.	1,42	1,12	1,25
Выбыло документов, тыс. экз.	1,12	1,00	1,05
Состоит документов на конец года, тыс. экз.	82,38	82,49	82,69
Выдано документов, тыс. ед.:	170,51	179,04	180,83
<i>в стационарном режиме</i>	124,10	129,08	131,27
<i>во внестационарном режиме</i>	46,42	49,96	49,57
<i>в удаленном режиме</i>	0	0	0
Кол-во пунктов внестационарного обслуживания пользователей библиотек, ед.	29	29	29
Объем электронного каталога, тыс. ед.	6,12	6,83	7,35
Численность библиотечных работников, чел.	15	15	15

Кытмановский район

Общие сведения о библиотечной системе	2023	2024	2025
Кол-во библиотек, ед.	13	13	13
Число зарегистрированных пользователей, тыс. чел.	5,0	4,8	4,5
Число посещений библиотек, тыс. ед.:	94,3	101,5	112,4
<i>в стационарных условиях</i>	75,4	73,5	75,5
<i>вне стационара</i>	16,2	17,2	24,4
<i>удаленных пользователей</i>	2,7	10,9	12,5
Поступило документов, тыс. экз.	2,51	2,47	2,52
Выбыло документов, тыс. экз.	6,04	8,99	7,42
Состоит документов на конец года, тыс. экз.	121,87	115,35	110,45
Выдано документов, тыс. ед.:	98,75	100,66	100,68
<i>в стационарном режиме</i>	98,75	100,66	100,68
<i>во внестационарном режиме</i>	0,00	0,00	0,00
<i>в удаленном режиме</i>	0	0	0
Кол-во пунктов внестационарного обслуживания пользователей библиотек, ед.	0	0	0
Объем электронного каталога, тыс. ед.	11,06	11,60	12,16
Численность библиотечных работников, чел.	17	17	17

Локтевский район

Общие сведения о библиотечной системе	2023	2024	2025
Кол-во библиотек, ед.	17	18	18
Число зарегистрированных пользователей, тыс. чел.	10,0	10,0	10,0
Число посещений библиотек, тыс. ед.:	112,8	124,8	135,5
<i>в стационарных условиях</i>	88,8	98,0	100,7
<i>вне стационара</i>	19,8	25,4	29,7
<i>удаленных пользователей</i>	4,2	1,4	5,1
Поступило документов, тыс. экз.	2,40	2,24	2,56
Выбыло документов, тыс. экз.	1,15	1,02	0,99
Состоит документов на конец года, тыс. экз.	185,83	187,05	188,62
Выдано документов, тыс. ед.:	200,20	210,21	212,50
<i>в стационарном режиме</i>	190,20	198,00	201,50
<i>во внестационарном режиме</i>	10,00	12,21	11,00
<i>в удаленном режиме</i>	0	0	0
Кол-во пунктов внестационарного обслуживания пользователей библиотек, ед.	9	8	8
Объем электронного каталога, тыс. ед.	17,48	18,83	20,41
Численность библиотечных работников, чел.	21	23	25

Мамонтовский район

Общие сведения о библиотечной системе	2023	2024	2025
Кол-во библиотек, ед.	18	18	18
Число зарегистрированных пользователей, тыс. чел.	9,5	9,0	9,3
Число посещений библиотек, тыс. ед.:	101,0	116,3	121,4
<i>в стационарных условиях</i>	83,7	89,4	92,3
<i>вне стационара</i>	9,8	9,3	10,8
<i>удаленных пользователей</i>	7,5	17,6	18,3
Поступило документов, тыс. экз.	2,59	2,37	2,38
Выбыло документов, тыс. экз.	8,49	6,89	8,08
Состоит документов на конец года, тыс. экз.	163,77	159,28	153,67
Выдано документов, тыс. ед.:	174,83	184,61	186,49
<i>в стационарном режиме</i>	174,32	184,20	186,19
<i>во внестационарном режиме</i>	0,52	0,41	0,30
<i>в удаленном режиме</i>	0	0	0
Кол-во пунктов внестационарного обслуживания пользователей библиотек, ед.	0	0	0
Объем электронного каталога, тыс. ед.	20,90	22,91	24,92
Численность библиотечных работников, чел.	24	25	25

Михайловский район

Общие сведения о библиотечной системе	2023	2024	2025
Кол-во библиотек, ед.	9	10	10
Число зарегистрированных пользователей, тыс. чел.	9,5	9,5	9,5
Число посещений библиотек, тыс. ед.:	133,7	146,9	161,7
<i>в стационарных условиях</i>	71,1	83,0	91,9
<i>вне стационара</i>	28,7	36,5	42,1
<i>удаленных пользователей</i>	33,8	27,3	27,7
Поступило документов, тыс. экз.	1,00	1,10	1,08
Выбыло документов, тыс. экз.	4,24	5,11	5,40
Состоит документов на конец года, тыс. экз.	160,81	156,80	152,48
Выдано документов, тыс. ед.:	200,24	210,36	213,30
<i>в стационарном режиме</i>	195,55	208,58	211,66
<i>во внестационарном режиме</i>	4,59	1,79	1,64
<i>в удаленном режиме</i>	0,092	0	0
Кол-во пунктов внестационарного обслуживания пользователей библиотек, ед.	0	0	0
Объем электронного каталога, тыс. ед.	19,88	20,67	21,39
Численность библиотечных работников, чел.	14	14	14

Немецкий национальный район

Общие сведения о библиотечной системе	2023	2024	2025
Кол-во библиотек, ед.	13	13	13
Число зарегистрированных пользователей, тыс. чел.	11,9	11,9	11,9
Число посещений библиотек, тыс. ед.:	195,6	203,0	241,2
<i>в стационарных условиях</i>	148,1	165,4	195,2
<i>вне стационара</i>	9,4	7,4	9,7
<i>удаленных пользователей</i>	38,2	30,2	36,3
Поступило документов, тыс. экз.	0,68	0,85	0,77
Выбыло документов, тыс. экз.	2,06	0,51	2,00
Состоит документов на конец года, тыс. экз.	172,56	172,90	171,67
Выдано документов, тыс. ед.:	286,24	300,56	309,94
<i>в стационарном режиме</i>	251,29	265,61	269,68
<i>во внестационарном режиме</i>	34,95	34,95	40,26
<i>в удаленном режиме</i>	0	0	0
Кол-во пунктов внестационарного обслуживания пользователей библиотек, ед.	0	0	0
Объем электронного каталога, тыс. ед.	4,60	5,49	6,25
Численность библиотечных работников, чел.	18	15	16

Новичихинский район

Общие сведения о библиотечной системе	2023	2024	2025
Кол-во библиотек, ед.	9	9	9
Число зарегистрированных пользователей, тыс. чел.	3,0	2,9	2,8
Число посещений библиотек, тыс. ед.:	73,4	83,3	86,0
<i>в стационарных условиях</i>	42,4	42,2	46,6
<i>вне стационара</i>	21,5	29,0	26,9
<i>удаленных пользователей</i>	9,5	12,1	12,6
Поступило документов, тыс. экз.	1,15	1,21	1,28
Выбыло документов, тыс. экз.	6,03	2,23	5,17
Состоит документов на конец года, тыс. экз.	69,27	68,25	64,35
Выдано документов, тыс. ед.:	68,28	71,70	67,41
<i>в стационарном режиме</i>	67,43	71,03	66,63
<i>во внестационарном режиме</i>	0,86	0,67	0,77
<i>в удаленном режиме</i>	0	0	0
Кол-во пунктов внестационарного обслуживания пользователей библиотек, ед.	9	9	9
Объем электронного каталога, тыс. ед.	9,91	10,63	12,36
Численность библиотечных работников, чел.	12	12	12

Павловский район

Общие сведения о библиотечной системе	2023	2024	2025
Кол-во библиотек, ед.	19	19	19
Число зарегистрированных пользователей, тыс. чел.	11,9	11,9	11,6
Число посещений библиотек, тыс. ед.:	219,0	225,5	258,8
<i>в стационарных условиях</i>	128,8	125,8	124,4
<i>вне стационара</i>	62,9	60,3	95,4
<i>удаленных пользователей</i>	27,3	39,5	39,0
Поступило документов, тыс. экз.	6,34	6,16	6,36
Выбыло документов, тыс. экз.	6,53	6,33	6,12
Состоит документов на конец года, тыс. экз.	220,54	220,55	220,81
Выдано документов, тыс. ед.:	376,61	395,48	398,12
<i>в стационарном режиме</i>	373,91	391,73	392,23
<i>во внестационарном режиме</i>	2,71	3,75	5,89
<i>в удаленном режиме</i>	0	0	0
Кол-во пунктов внестационарного обслуживания пользователей библиотек, ед.	9	9	9
Объем электронного каталога, тыс. ед.	42,62	45,27	49,95
Численность библиотечных работников, чел.	26	26	26

Панкрушихинский район

Общие сведения о библиотечной системе	2023	2024	2025
Кол-во библиотек, ед.	15	15	15
Число зарегистрированных пользователей, тыс. чел.	5,8	4,9	5,1
Число посещений библиотек, тыс. ед.:	106,6	128,9	137,3
<i>в стационарных условиях</i>	95,2	99,7	101,7
<i>вне стационара</i>	8,3	13,3	14,4
<i>удаленных пользователей</i>	3,1	16,0	21,2
Поступило документов, тыс. экз.	1,55	1,22	1,64
Выбыло документов, тыс. экз.	2,59	2,86	7,87
Состоит документов на конец года, тыс. экз.	142,60	140,96	134,72
Выдано документов, тыс. ед.:	175,58	162,45	177,36
<i>в стационарном режиме</i>	166,12	153,17	165,11
<i>во внестационарном режиме</i>	9,46	9,28	12,25
<i>в удаленном режиме</i>	0	0	0
Кол-во пунктов внестационарного обслуживания пользователей библиотек, ед.	12	12	12
Объем электронного каталога, тыс. ед.	9,90	10,10	13,08
Численность библиотечных работников, чел.	18	17	18

Первомайский район

Общие сведения о библиотечной системе	2023	2024	2025
Кол-во библиотек, ед.	23	23	23
Число зарегистрированных пользователей, тыс. чел.	15,1	15,3	15,7
Число посещений библиотек, тыс. ед.:	245,8	270,8	284,4
<i>в стационарных условиях</i>	194,2	207,5	216,3
<i>вне стационара</i>	19,6	22,0	27,7
<i>удаленных пользователей</i>	31,9	41,2	40,5
Поступило документов, тыс. экз.	3,99	3,78	4,54
Выбыло документов, тыс. экз.	6,66	4,28	8,97
Состоит документов на конец года, тыс. экз.	203,26	202,86	198,47
Выдано документов, тыс. ед.:	399,90	409,57	425,76
<i>в стационарном режиме</i>	393,56	406,44	420,35
<i>во внестационарном режиме</i>	6,34	3,13	5,41
<i>в удаленном режиме</i>	0	0	0
Кол-во пунктов внестационарного обслуживания пользователей библиотек, ед.	3	1	0
Объем электронного каталога, тыс. ед.	12,43	13,00	15,16
Численность библиотечных работников, чел.	37	35	38

Петропавловский район

Общие сведения о библиотечной системе	2023	2024	2025
Кол-во библиотек, ед.	10	10	10
Число зарегистрированных пользователей, тыс. чел.	6,0	6,0	6,0
Число посещений библиотек, тыс. ед.:	98,5	112,1	118,2
<i>в стационарных условиях</i>	75,3	75,6	78,5
<i>вне стационара</i>	2,4	1,5	4,7
<i>удаленных пользователей</i>	20,8	35,0	35,0
Поступило документов, тыс. экз.	2,39	2,29	1,87
Выбыло документов, тыс. экз.	5,30	3,45	4,02
Состоит документов на конец года, тыс. экз.	106,26	105,10	102,95
Выдано документов, тыс. ед.:	161,96	170,10	171,80
<i>в стационарном режиме</i>	161,86	170,10	171,80
<i>во внестационарном режиме</i>	0,10	0,00	0,00
<i>в удаленном режиме</i>	0	0	0
Кол-во пунктов внестационарного обслуживания пользователей библиотек, ед.	1	0	0
Объем электронного каталога, тыс. ед.	10,81	11,71	12,53
Численность библиотечных работников, чел.	14	15	15

Поспелихинский район

Общие сведения о библиотечной системе	2023	2024	2025
Кол-во библиотек, ед.	12	12	12
Число зарегистрированных пользователей, тыс. чел.	11,3	11,3	11,3
Число посещений библиотек, тыс. ед.:	148,7	158,4	178,4
<i>в стационарных условиях</i>	125,2	131,5	148,2
<i>вне стационара</i>	2,0	3,3	3,5
<i>удаленных пользователей</i>	21,4	23,5	26,8
Поступило документов, тыс. экз.	1,11	1,14	1,07
Выбыло документов, тыс. экз.	3,18	2,16	0,84
Состоит документов на конец года, тыс. экз.	176,16	175,15	175,38
Выдано документов, тыс. ед.:	234,22	245,94	248,45
<i>в стационарном режиме</i>	233,45	244,73	247,22
<i>во внестационарном режиме</i>	0,78	1,21	1,23
<i>в удаленном режиме</i>	0	0	0
Кол-во пунктов внестационарного обслуживания пользователей библиотек, ед.	4	4	4
Объем электронного каталога, тыс. ед.	10,64	11,33	12,13
Численность библиотечных работников, чел.	19	19	19

Ребрихинский район

Общие сведения о библиотечной системе	2023	2024	2025
Кол-во библиотек, ед.	19	19	19
Число зарегистрированных пользователей, тыс. чел.	9,9	10,0	10,0
Число посещений библиотек, тыс. ед.:	103,7	122,1	133,6
<i>в стационарных условиях</i>	82,2	82,6	82,9
<i>вне стационара</i>	9,3	16,8	17,2
<i>удаленных пользователей</i>	12,1	22,8	33,5
Поступило документов, тыс. экз.	2,65	2,71	2,81
Выбыло документов, тыс. экз.	2,63	2,40	2,67
Состоит документов на конец года, тыс. экз.	173,89	174,21	174,35
Выдано документов, тыс. ед.:	195,94	205,76	208,01
<i>в стационарном режиме</i>	192,58	202,57	205,98
<i>во внестационарном режиме</i>	3,36	3,19	2,03
<i>в удаленном режиме</i>	0	0	0
Кол-во пунктов внестационарного обслуживания пользователей библиотек, ед.	9	9	9
Объем электронного каталога, тыс. ед.	12,96	14,37	15,59
Численность библиотечных работников, чел.	26	26	26

Родинский район

Общие сведения о библиотечной системе	2023	2024	2025
Кол-во библиотек, ед.	16	16	16
Число зарегистрированных пользователей, тыс. чел.	8,7	8,6	8,6
Число посещений библиотек, тыс. ед.:	116,7	138,9	140,2
<i>в стационарных условиях</i>	100,6	110,3	115,1
<i>вне стационара</i>	14,8	18,0	18,4
<i>удаленных пользователей</i>	1,4	10,6	6,6
Поступило документов, тыс. экз.	1,71	1,74	1,34
Выбыло документов, тыс. экз.	5,45	1,83	1,03
Состоит документов на конец года, тыс. экз.	171,75	171,73	172,05
Выдано документов, тыс. ед.:	249,81	267,30	271,27
<i>в стационарном режиме</i>	249,81	267,30	271,27
<i>во внестационарном режиме</i>	0,00	0,00	0,00
<i>в удаленном режиме</i>	0	0	0
Кол-во пунктов внестационарного обслуживания пользователей библиотек, ед.	0	0	0
Объем электронного каталога, тыс. ед.	27,62	28,37	28,66
Численность библиотечных работников, чел.	17	18	18

Романовский район

Общие сведения о библиотечной системе	2023	2024	2025
Кол-во библиотек, ед.	13	13	13
Число зарегистрированных пользователей, тыс. чел.	7,7	7,5	7,4
Число посещений библиотек, тыс. ед.:	83,9	99,5	102,3
<i>в стационарных условиях</i>	73,2	77,5	78,4
<i>вне стационара</i>	6,3	7,0	7,1
<i>удаленных пользователей</i>	4,4	15,0	16,7
Поступило документов, тыс. экз.	0,78	0,71	0,79
Выбыло документов, тыс. экз.	5,34	10,66	10,59
Состоит документов на конец года, тыс. экз.	116,26	107,25	97,57
Выдано документов, тыс. ед.:	173,16	182,19	184,03
<i>в стационарном режиме</i>	166,79	175,93	178,16
<i>во внестационарном режиме</i>	6,38	6,27	5,88
<i>в удаленном режиме</i>	0	0	0
Кол-во пунктов внестационарного обслуживания пользователей библиотек, ед.	11	11	10
Объем электронного каталога, тыс. ед.	10,50	17,74	25,09
Численность библиотечных работников, чел.	18	18	17

Рубцовский район

Общие сведения о библиотечной системе	2023	2024	2025
Кол-во библиотек, ед.	19	19	19
Число зарегистрированных пользователей, тыс. чел.	8,3	8,3	8,3
Число посещений библиотек, тыс. ед.:	115,8	135,4	201,5
<i>в стационарных условиях</i>	106,7	112,1	170,8
<i>вне стационара</i>	2,8	3,0	4,5
<i>удаленных пользователей</i>	6,4	20,3	26,3
Поступило документов, тыс. экз.	0,76	1,54	1,62
Выбыло документов, тыс. экз.	10,00	0,81	5,50
Состоит документов на конец года, тыс. экз.	160,78	161,67	157,79
Выдано документов, тыс. ед.:	213,17	223,82	225,58
<i>в стационарном режиме</i>	168,78	179,65	181,88
<i>во внестационарном режиме</i>	43,70	43,70	43,70
<i>в удаленном режиме</i>	0,691	0,47	0
Кол-во пунктов внестационарного обслуживания пользователей библиотек, ед.	26	24	24
Объем электронного каталога, тыс. ед.	15,57	16,19	16,85
Численность библиотечных работников, чел.	22	22	20

Смоленский район

Общие сведения о библиотечной системе	2023	2024	2025
Кол-во библиотек, ед.	15	15	15
Число зарегистрированных пользователей, тыс. чел.	8,0	8,0	8,0
Число посещений библиотек, тыс. ед.:	114,9	133,8	137,9
<i>в стационарных условиях</i>	52,1	60,8	69,1
<i>вне стационара</i>	46,9	46,3	48,1
<i>удаленных пользователей</i>	15,9	26,8	20,7
Поступило документов, тыс. экз.	2,29	1,41	2,23
Выбыло документов, тыс. экз.	7,75	2,80	9,89
Состоит документов на конец года, тыс. экз.	161,59	160,20	152,54
Выдано документов, тыс. ед.:	221,06	232,11	234,43
<i>в стационарном режиме</i>	220,89	131,81	129,81
<i>во внестационарном режиме</i>	0,17	100,30	104,62
<i>в удаленном режиме</i>	0	0	0
Кол-во пунктов внестационарного обслуживания пользователей библиотек, ед.	0	0	0
Объем электронного каталога, тыс. ед.	7,85	8,20	8,30
Численность библиотечных работников, чел.	20	19	19

Советский район

Общие сведения о библиотечной системе	2023	2024	2025
Кол-во библиотек, ед.	13	13	13
Число зарегистрированных пользователей, тыс. чел.	7,0	7,0	6,3
Число посещений библиотек, тыс. ед.:	67,3	85,1	91,0
<i>в стационарных условиях</i>	53,2	64,7	69,4
<i>вне стационара</i>	10,0	7,7	9,5
<i>удаленных пользователей</i>	4,2	12,8	12,1
Поступило документов, тыс. экз.	1,34	1,36	1,22
Выбыло документов, тыс. экз.	1,34	1,27	1,08
Состоит документов на конец года, тыс. экз.	95,64	95,74	95,88
Выдано документов, тыс. ед.:	118,31	124,26	125,51
<i>в стационарном режиме</i>	116,61	122,48	123,03
<i>во внестационарном режиме</i>	1,71	1,78	2,48
<i>в удаленном режиме</i>	0	0	0
Кол-во пунктов внестационарного обслуживания пользователей библиотек, ед.	0	0	0
Объем электронного каталога, тыс. ед.	8,13	8,72	9,05
Численность библиотечных работников, чел.	16	16	14

Солонешенский район

Общие сведения о библиотечной системе	2023	2024	2025
Кол-во библиотек, ед.	13	13	13
Число зарегистрированных пользователей, тыс. чел.	6,4	6,2	6,3
Число посещений библиотек, тыс. ед.:	154,2	171,6	185,1
<i>в стационарных условиях</i>	121,4	126,9	137,3
<i>вне стационара</i>	17,4	19,8	20,1
<i>удаленных пользователей</i>	15,4	25,0	27,8
Поступило документов, тыс. экз.	1,32	1,38	1,21
Выбыло документов, тыс. экз.	3,72	1,75	2,50
Состоит документов на конец года, тыс. экз.	92,28	91,91	90,61
Выдано документов, тыс. ед.:	152,52	167,52	169,11
<i>в стационарном режиме</i>	132,79	151,86	151,54
<i>во внестационарном режиме</i>	19,73	15,66	17,45
<i>в удаленном режиме</i>	0	0	0,115
Кол-во пунктов внестационарного обслуживания пользователей библиотек, ед.	24	25	25
Объем электронного каталога, тыс. ед.	15,09	15,95	16,60
Численность библиотечных работников, чел.	19	19	19

Солтонский район

Общие сведения о библиотечной системе	2023	2024	2025
Кол-во библиотек, ед.	13	13	13
Число зарегистрированных пользователей, тыс. чел.	3,3	3,1	3,2
Число посещений библиотек, тыс. ед.:	35,7	40,7	43,3
<i>в стационарных условиях</i>	35,5	32,2	29,0
<i>вне стационара</i>	0,2	4,2	7,2
<i>удаленных пользователей</i>	0,0	4,3	7,2
Поступило документов, тыс. экз.	2,01	1,76	1,71
Выбыло документов, тыс. экз.	0,40	0,63	3,30
Состоит документов на конец года, тыс. экз.	87,74	88,87	90,43
Выдано документов, тыс. ед.:	97,42	107,31	106,55
<i>в стационарном режиме</i>	96,76	105,77	104,93
<i>во внестационарном режиме</i>	0,66	1,54	1,62
<i>в удаленном режиме</i>	0	0	0
Кол-во пунктов внестационарного обслуживания пользователей библиотек, ед.	0	0	0
Объем электронного каталога, тыс. ед.	5,67	5,81	5,87
Численность библиотечных работников, чел.	15	17	16

Суетский район

Общие сведения о библиотечной системе	2023	2024	2025
Кол-во библиотек, ед.	5	5	5
Число зарегистрированных пользователей, тыс. чел.	3,6	3,2	3,0
Число посещений библиотек, тыс. ед.:	58,3	65,2	70,0
<i>в стационарных условиях</i>	54,2	59,0	62,6
<i>вне стационара</i>	0,2	0,2	0,7
<i>удаленных пользователей</i>	4,0	5,9	6,7
Поступило документов, тыс. экз.	0,55	0,11	0,48
Выбыло документов, тыс. экз.	0,05	0,00	0,00
Состоит документов на конец года, тыс. экз.	62,98	63,30	63,78
Выдано документов, тыс. ед.:	70,25	70,32	71,02
<i>в стационарном режиме</i>	69,86	69,11	66,29
<i>во внестационарном режиме</i>	0,39	1,21	4,73
<i>в удаленном режиме</i>	0	0	0
Кол-во пунктов внестационарного обслуживания пользователей библиотек, ед.	0	0	0
Объем электронного каталога, тыс. ед.	6,68	7,01	7,49
Численность библиотечных работников, чел.	6	5	4

Табунский район

Общие сведения о библиотечной системе	2023	2024	2025
Кол-во библиотек, ед.	11	11	11
Число зарегистрированных пользователей, тыс. чел.	4,0	4,3	4,0
Число посещений библиотек, тыс. ед.:	74,3	94,7	94,2
<i>в стационарных условиях</i>	59,1	68,6	67,4
<i>вне стационара</i>	13,5	11,3	11,4
<i>удаленных пользователей</i>	1,8	14,8	15,4
Поступило документов, тыс. экз.	1,37	1,39	0,82
Выбыло документов, тыс. экз.	0,27	0,81	2,71
Состоит документов на конец года, тыс. экз.	88,12	88,69	86,80
Выдано документов, тыс. ед.:	125,09	132,93	134,43
<i>в стационарном режиме</i>	119,89	126,82	116,72
<i>во внестационарном режиме</i>	5,20	6,11	17,71
<i>в удаленном режиме</i>	0	0	0
Кол-во пунктов внестационарного обслуживания пользователей библиотек, ед.	7	7	4
Объем электронного каталога, тыс. ед.	11,94	12,48	13,03
Численность библиотечных работников, чел.	14	15	15

Тальменский район

Общие сведения о библиотечной системе	2023	2024	2025
Кол-во библиотек, ед.	29	29	29
Число зарегистрированных пользователей, тыс. чел.	17,0	17,5	17,5
Число посещений библиотек, тыс. ед.:	181,9	205,5	223,7
<i>в стационарных условиях</i>	125,4	127,7	143,2
<i>вне стационара</i>	49,5	47,7	47,2
<i>удаленных пользователей</i>	7,1	30,0	33,4
Поступило документов, тыс. экз.	2,16	3,28	2,93
Выбыло документов, тыс. экз.	3,85	3,53	1,04
Состоит документов на конец года, тыс. экз.	313,94	313,68	315,58
Выдано документов, тыс. ед.:	378,41	386,12	389,98
<i>в стационарном режиме</i>	371,29	382,09	386,85
<i>во внестационарном режиме</i>	7,12	4,03	3,13
<i>в удаленном режиме</i>	0	0	0
Кол-во пунктов внестационарного обслуживания пользователей библиотек, ед.	3	5	2
Объем электронного каталога, тыс. ед.	26,12	26,85	28,41
Численность библиотечных работников, чел.	36	38	38

Тогульский район

Общие сведения о библиотечной системе	2023	2024	2025
Кол-во библиотек, ед.	9	9	9
Число зарегистрированных пользователей, тыс. чел.	5,2	5,1	5,1
Число посещений библиотек, тыс. ед.:	74,5	83,0	89,4
<i>в стационарных условиях</i>	61,2	63,9	75,8
<i>вне стационара</i>	11,4	13,0	8,6
<i>удаленных пользователей</i>	1,8	6,1	5,0
Поступило документов, тыс. экз.	1,61	0,79	0,71
Выбыло документов, тыс. экз.	3,63	4,75	5,40
Состоит документов на конец года, тыс. экз.	107,21	104,04	100,13
Выдано документов, тыс. ед.:	121,66	127,84	129,12
<i>в стационарном режиме</i>	120,95	127,09	128,51
<i>во внестационарном режиме</i>	0,71	0,75	0,61
<i>в удаленном режиме</i>	0	0	0
Кол-во пунктов внестационарного обслуживания пользователей библиотек, ед.	1	1	1
Объем электронного каталога, тыс. ед.	13,07	13,84	14,43
Численность библиотечных работников, чел.	13	13	14

Топчихинский район

Общие сведения о библиотечной системе	2023	2024	2025
Кол-во библиотек, ед.	19	19	19
Число зарегистрированных пользователей, тыс. чел.	13,3	13,4	13,3
Число посещений библиотек, тыс. ед.:	262,0	302,6	338,7
<i>в стационарных условиях</i>	251,4	244,8	228,0
<i>вне стационара</i>	9,7	16,5	62,1
<i>удаленных пользователей</i>	0,9	41,4	48,7
Поступило документов, тыс. экз.	1,48	1,63	1,63
Выбыло документов, тыс. экз.	0,94	1,93	0,59
Состоит документов на конец года, тыс. экз.	157,72	157,41	158,46
Выдано документов, тыс. ед.:	327,00	344,03	350,83
<i>в стационарном режиме</i>	314,61	334,12	342,68
<i>во внестационарном режиме</i>	12,39	9,92	8,16
<i>в удаленном режиме</i>	0	0	0
Кол-во пунктов внестационарного обслуживания пользователей библиотек, ед.	11	10	10
Объем электронного каталога, тыс. ед.	17,45	18,07	18,62
Численность библиотечных работников, чел.	21	21	21

Третьяковский район

Общие сведения о библиотечной системе	2023	2024	2025
Кол-во библиотек, ед.	12	12	12
Число зарегистрированных пользователей, тыс. чел.	9,3	9,7	9,9
Число посещений библиотек, тыс. ед.:	151,2	211,9	188,3
<i>в стационарных условиях</i>	146,4	188,9	162,4
<i>вне стационара</i>	4,4	10,4	12,0
<i>удаленных пользователей</i>	0,4	12,6	13,9
Поступило документов, тыс. экз.	1,45	2,23	1,93
Выбыло документов, тыс. экз.	0,57	1,11	1,02
Состоит документов на конец года, тыс. экз.	138,41	139,53	140,44
Выдано документов, тыс. ед.:	222,61	250,95	260,96
<i>в стационарном режиме</i>	213,77	233,68	249,22
<i>во внестационарном режиме</i>	8,76	17,27	11,74
<i>в удаленном режиме</i>	0,081	0	0
Кол-во пунктов внестационарного обслуживания пользователей библиотек, ед.	30	30	30
Объем электронного каталога, тыс. ед.	18,63	19,59	19,92
Численность библиотечных работников, чел.	17	21	21

Троицкий район

Общие сведения о библиотечной системе	2023	2024	2025
Кол-во библиотек, ед.	16	16	16
Число зарегистрированных пользователей, тыс. чел.	10,9	11,0	11,1
Число посещений библиотек, тыс. ед.:	228,6	250,5	267,5
<i>в стационарных условиях</i>	140,5	126,7	130,5
<i>вне стационара</i>	70,3	85,1	96,8
<i>удаленных пользователей</i>	17,9	38,6	40,1
Поступило документов, тыс. экз.	3,93	3,93	3,51
Выбыло документов, тыс. экз.	3,28	3,74	2,73
Состоит документов на конец года, тыс. экз.	129,12	129,31	130,09
Выдано документов, тыс. ед.:	163,50	171,69	173,39
<i>в стационарном режиме</i>	135,71	137,16	145,07
<i>во внестационарном режиме</i>	27,79	34,53	28,31
<i>в удаленном режиме</i>	0	0	0
Кол-во пунктов внестационарного обслуживания пользователей библиотек, ед.	10	11	9
Объем электронного каталога, тыс. ед.	24,05	28,31	29,26
Численность библиотечных работников, чел.	24	23	23

Тюменцевский район

Общие сведения о библиотечной системе	2023	2024	2025
Кол-во библиотек, ед.	15	15	15
Число зарегистрированных пользователей, тыс. чел.	7,5	7,5	7,5
Число посещений библиотек, тыс. ед.:	166,8	172,7	200,2
<i>в стационарных условиях</i>	104,2	118,9	133,6
<i>вне стационара</i>	34,6	30,8	38,7
<i>удаленных пользователей</i>	28,0	23,0	28,0
Поступило документов, тыс. экз.	1,68	1,92	2,19
Выбыло документов, тыс. экз.	0,79	1,13	1,66
Состоит документов на конец года, тыс. экз.	163,74	164,53	165,05
Выдано документов, тыс. ед.:	157,77	165,66	167,32
<i>в стационарном режиме</i>	152,03	161,22	162,29
<i>во внестационарном режиме</i>	5,75	4,44	5,04
<i>в удаленном режиме</i>	0	0	0
Кол-во пунктов внестационарного обслуживания пользователей библиотек, ед.	8	9	10
Объем электронного каталога, тыс. ед.	6,44	6,64	7,31
Численность библиотечных работников, чел.	20	19	19

Угловский район

Общие сведения о библиотечной системе	2023	2024	2025
Кол-во библиотек, ед.	17	17	17
Число зарегистрированных пользователей, тыс. чел.	7,3	7,2	7,2
Число посещений библиотек, тыс. ед.:	130,4	148,5	162,7
<i>в стационарных условиях</i>	108,6	117,5	127,1
<i>вне стационара</i>	15,0	18,2	22,1
<i>удаленных пользователей</i>	6,8	12,8	13,5
Поступило документов, тыс. экз.	3,54	3,41	3,33
Выбыло документов, тыс. экз.	3,31	3,92	4,17
Состоит документов на конец года, тыс. экз.	117,23	116,73	115,89
Выдано документов, тыс. ед.:	194,52	204,26	206,35
<i>в стационарном режиме</i>	178,30	189,76	189,90
<i>во внестационарном режиме</i>	16,22	14,50	16,45
<i>в удаленном режиме</i>	0	0	0
Кол-во пунктов внестационарного обслуживания пользователей библиотек, ед.	3	3	3
Объем электронного каталога, тыс. ед.	19,53	21,05	22,14
Численность библиотечных работников, чел.	21	21	22

Усть-Калманский район

Общие сведения о библиотечной системе	2023	2024	2025
Кол-во библиотек, ед.	11	11	11
Число зарегистрированных пользователей, тыс. чел.	5,1	5,3	5,3
Число посещений библиотек, тыс. ед.:	33,6	54,4	71,7
<i>в стационарных условиях</i>	32,2	43,2	54,3
<i>вне стационара</i>	1,4	3,3	8,8
<i>удаленных пользователей</i>	0,1	7,9	8,6
Поступило документов, тыс. экз.	0,60	0,59	0,63
Выбыло документов, тыс. экз.	0,27	0,18	0,25
Состоит документов на конец года, тыс. экз.	119,93	120,34	120,73
Выдано документов, тыс. ед.:	72,66	76,30	77,06
<i>в стационарном режиме</i>	70,20	70,56	67,26
<i>во внестационарном режиме</i>	2,46	5,74	9,80
<i>в удаленном режиме</i>	0	0	0
Кол-во пунктов внестационарного обслуживания пользователей библиотек, ед.	19	20	21
Объем электронного каталога, тыс. ед.	3,52	1,81	1,93
Численность библиотечных работников, чел.	13	14	15

Усть-Пристанский район

Общие сведения о библиотечной системе	2023	2024	2025
Кол-во библиотек, ед.	12	12	12
Число зарегистрированных пользователей, тыс. чел.	5,9	5,7	5,5
Число посещений библиотек, тыс. ед.:	67,8	85,4	81,8
<i>в стационарных условиях</i>	60,8	68,7	62,7
<i>вне стационара</i>	4,9	15,7	17,9
<i>удаленных пользователей</i>	2,2	1,0	1,2
Поступило документов, тыс. экз.	0,87	2,19	0,78
Выбыло документов, тыс. экз.	3,30	5,56	2,52
Состоит документов на конец года, тыс. экз.	109,46	106,09	104,35
Выдано документов, тыс. ед.:	127,89	130,62	130,40
<i>в стационарном режиме</i>	124,89	126,42	126,37
<i>во внестационарном режиме</i>	3,00	4,20	4,03
<i>в удаленном режиме</i>	0	0	0
Кол-во пунктов внестационарного обслуживания пользователей библиотек, ед.	0	0	0
Объем электронного каталога, тыс. ед.	3,53	3,77	4,08
Численность библиотечных работников, чел.	15	15	15

Хабарский район

Общие сведения о библиотечной системе	2023	2024	2025
Кол-во библиотек, ед.	15	15	15
Число зарегистрированных пользователей, тыс. чел.	5,7	5,8	5,8
Число посещений библиотек, тыс. ед.:	101,5	118,4	131,3
<i>в стационарных условиях</i>	92,6	95,4	109,7
<i>вне стационара</i>	3,0	5,0	6,2
<i>удаленных пользователей</i>	5,8	17,9	15,4
Поступило документов, тыс. экз.	2,04	2,17	1,75
Выбыло документов, тыс. экз.	1,16	0,83	0,34
Состоит документов на конец года, тыс. экз.	176,37	177,71	179,12
Выдано документов, тыс. ед.:	203,07	223,15	225,49
<i>в стационарном режиме</i>	198,77	213,34	219,29
<i>во внестационарном режиме</i>	4,30	9,81	6,20
<i>в удаленном режиме</i>	0	0	0
Кол-во пунктов внестационарного обслуживания пользователей библиотек, ед.	11	11	11
Объем электронного каталога, тыс. ед.	14,03	15,02	15,41
Численность библиотечных работников, чел.	18	16	16

Целинный район

Общие сведения о библиотечной системе	2023	2024	2025
Кол-во библиотек, ед.	17	17	17
Число зарегистрированных пользователей, тыс. чел.	7,3	6,4	5,3
Число посещений библиотек, тыс. ед.:	102,5	112,9	138,6
<i>в стационарных условиях</i>	72,8	82,6	98,9
<i>вне стационара</i>	12,7	17,6	21,6
<i>удаленных пользователей</i>	17,0	12,6	18,1
Поступило документов, тыс. экз.	1,34	1,30	1,16
Выбыло документов, тыс. экз.	15,60	3,86	6,05
Состоит документов на конец года, тыс. экз.	139,20	136,68	131,79
Выдано документов, тыс. ед.:	122,01	125,01	129,30
<i>в стационарном режиме</i>	115,44	114,03	110,04
<i>во внестационарном режиме</i>	6,57	10,97	19,26
<i>в удаленном режиме</i>	0	0	0
Кол-во пунктов внестационарного обслуживания пользователей библиотек, ед.	16	16	20
Объем электронного каталога, тыс. ед.	8,87	9,19	9,51
Численность библиотечных работников, чел.	21	21	21

Чарышский район

Общие сведения о библиотечной системе	2023	2024	2025
Кол-во библиотек, ед.	15	15	15
Число зарегистрированных пользователей, тыс. чел.	7,7	8,1	8,1
Число посещений библиотек, тыс. ед.:	198,6	205,2	238,4
<i>в стационарных условиях</i>	119,8	133,2	115,8
<i>вне стационара</i>	30,5	33,7	38,4
<i>удаленных пользователей</i>	48,4	38,3	84,2
Поступило документов, тыс. экз.	1,20	1,37	0,81
Выбыло документов, тыс. экз.	5,41	7,37	24,45
Состоит документов на конец года, тыс. экз.	195,72	189,79	166,35
Выдано документов, тыс. ед.:	242,61	254,74	257,29
<i>в стационарном режиме</i>	208,08	222,49	225,20
<i>во внестационарном режиме</i>	34,53	32,25	32,09
<i>в удаленном режиме</i>	0	0	0
Кол-во пунктов внестационарного обслуживания пользователей библиотек, ед.	28	27	27
Объем электронного каталога, тыс. ед.	16,53	17,38	17,79
Численность библиотечных работников, чел.	18	16	15

Шелаболихинский район

Общие сведения о библиотечной системе	2023	2024	2025
Кол-во библиотек, ед.	13	13	13
Число зарегистрированных пользователей, тыс. чел.	3,0	2,9	2,8
Число посещений библиотек, тыс. ед.:	34,4	59,6	45,3
<i>в стационарных условиях</i>	23,9	25,0	23,6
<i>вне стационара</i>	8,5	25,9	15,3
<i>удаленных пользователей</i>	2,0	8,8	6,4
Поступило документов, тыс. экз.	0,29	0,57	0,64
Выбыло документов, тыс. экз.	1,66	1,56	0,91
Состоит документов на конец года, тыс. экз.	110,58	109,94	110,04
Выдано документов, тыс. ед.:	41,90	44,11	44,55
<i>в стационарном режиме</i>	41,90	44,11	44,55
<i>во внестационарном режиме</i>	0,00	0,00	0,00
<i>в удаленном режиме</i>	0	0	0
Кол-во пунктов внестационарного обслуживания пользователей библиотек, ед.	0	0	0
Объем электронного каталога, тыс. ед.	0,71	0,84	0,93
Численность библиотечных работников, чел.	13	15	16

Шипуновский район

Общие сведения о библиотечной системе	2023	2024	2025
Кол-во библиотек, ед.	29	29	29
Число зарегистрированных пользователей, тыс. чел.	15,9	15,8	15,4
Число посещений библиотек, тыс. ед.:	247,6	267,7	287,4
<i>в стационарных условиях</i>	192,9	201,2	222,8
<i>вне стационара</i>	25,5	25,2	19,7
<i>удаленных пользователей</i>	29,2	41,3	45,0
Поступило документов, тыс. экз.	4,70	4,57	4,03
Выбыло документов, тыс. экз.	8,39	5,52	9,31
Состоит документов на конец года, тыс. экз.	202,18	201,23	195,95
Выдано документов, тыс. ед.:	340,61	357,76	362,35
<i>в стационарном режиме</i>	317,13	335,50	331,61
<i>во внестационарном режиме</i>	23,49	22,26	30,74
<i>в удаленном режиме</i>	0	0	0
Кол-во пунктов внестационарного обслуживания пользователей библиотек, ед.	5	5	4
Объем электронного каталога, тыс. ед.	8,11	8,83	9,60
Численность библиотечных работников, чел.	36	35	31

г. Алейск

Общие сведения о библиотечной системе	2023	2024	2025
Кол-во библиотек, ед.	3	3	3
Число зарегистрированных пользователей, тыс. чел.	8,2	8,1	8,1
Число посещений библиотек, тыс. ед.:	135,5	185,6	162,6
<i>в стационарных условиях</i>	128,7	157,1	136,7
<i>вне стационара</i>	0,0	0,0	0,0
<i>удаленных пользователей</i>	6,8	28,4	25,9
Поступило документов, тыс. экз.	1,24	2,13	1,23
Выбыло документов, тыс. экз.	22,69	8,55	0,97
Состоит документов на конец года, тыс. экз.	67,35	60,94	61,26
Выдано документов, тыс. ед.:	164,35	172,57	174,30
<i>в стационарном режиме</i>	164,35	172,57	174,30
<i>во внестационарном режиме</i>	0,00	0,00	0,00
<i>в удаленном режиме</i>	0	0	0
Кол-во пунктов внестационарного обслуживания пользователей библиотек, ед.	0	0	0
Объем электронного каталога, тыс. ед.	25,14	26,66	27,30
Численность библиотечных работников, чел.	9	9	8

г. Барнаул

Общие сведения о библиотечной системе	2023	2024	2025
Кол-во библиотек, ед.	21	21	21
Число зарегистрированных пользователей, тыс. чел.	113,1	122,4	122,4
Число посещений библиотек, тыс. ед.:	670,3	777,6	992,0
<i>в стационарных условиях</i>	534,2	555,5	589,9
<i>вне стационара</i>	5,0	5,1	5,2
<i>удаленных пользователей</i>	131,1	217,0	396,9
Поступило документов, тыс. экз.	12,10	10,57	8,99
Выбыло документов, тыс. экз.	82,97	23,18	45,88
Состоит документов на конец года, тыс. экз.	805,45	794,74	757,98
Выдано документов, тыс. ед.:	1887,80	2035,04	2059,15
<i>в стационарном режиме</i>	1862,28	2008,57	2033,41
<i>во внестационарном режиме</i>	25,52	26,41	25,66
<i>в удаленном режиме</i>	0	0,06	0,078
Кол-во пунктов внестационарного обслуживания пользователей библиотек, ед.	6	6	6
Объем электронного каталога, тыс. ед.	404,57	412,81	421,05
Численность библиотечных работников, чел.	170	173	166

г. Белокуриха

Общие сведения о библиотечной системе	2023	2024	2025
Кол-во библиотек, ед.	1	1	1
Число зарегистрированных пользователей, тыс. чел.	2,4	2,4	2,4
Число посещений библиотек, тыс. ед.:	124,8	137,0	213,9
<i>в стационарных условиях</i>	20,2	21,0	27,8
<i>вне стационара</i>	0,6	0,8	6,0
<i>удаленных пользователей</i>	104,0	115,3	180,1
Поступило документов, тыс. экз.	0,80	0,49	0,52
Выбыло документов, тыс. экз.	0,40	1,50	0,50
Состоит документов на конец года, тыс. экз.	37,41	36,46	36,51
Выдано документов, тыс. ед.:	49,00	50,97	55,78
<i>в стационарном режиме</i>	48,74	50,55	51,48
<i>во внестационарном режиме</i>	0,26	0,42	4,29
<i>в удаленном режиме</i>	0	0	0
Кол-во пунктов внестационарного обслуживания пользователей библиотек, ед.	0	0	0
Объем электронного каталога, тыс. ед.	8,79	9,11	9,64
Численность библиотечных работников, чел.	5	4	3

г. Бийск

Общие сведения о библиотечной системе	2023	2024	2025
Кол-во библиотек, ед.	10	10	10
Число зарегистрированных пользователей, тыс. чел.	40,3	39,7	41,7
Число посещений библиотек, тыс. ед.:	539,1	696,8	715,6
<i>в стационарных условиях</i>	258,4	286,1	305,6
<i>вне стационара</i>	212,5	285,1	283,2
<i>удаленных пользователей</i>	68,2	125,6	126,8
Поступило документов, тыс. экз.	7,71	9,69	10,55
Выбыло документов, тыс. экз.	11,79	5,43	21,85
Состоит документов на конец года, тыс. экз.	600,46	604,72	593,42
Выдано документов, тыс. ед.:	1477,17	1551,03	1599,34
<i>в стационарном режиме</i>	1105,35	1110,71	1151,78
<i>во внестационарном режиме</i>	371,82	440,32	447,56
<i>в удаленном режиме</i>	0	0	0
Кол-во пунктов внестационарного обслуживания пользователей библиотек, ед.	37	37	41
Объем электронного каталога, тыс. ед.	129,18	139,48	148,61
Численность библиотечных работников, чел.	55	54	55

г. Заринск

Общие сведения о библиотечной системе	2023	2024	2025
Кол-во библиотек, ед.	4	4	4
Число зарегистрированных пользователей, тыс. чел.	20,0	20,0	20,0
Число посещений библиотек, тыс. ед.:	255,5	298,1	342,7
<i>в стационарных условиях</i>	169,9	180,2	194,4
<i>вне стационара</i>	33,7	41,0	48,2
<i>удаленных пользователей</i>	51,8	76,9	100,1
Поступило документов, тыс. экз.	1,71	1,62	1,67
Выбыло документов, тыс. экз.	2,84	5,96	16,72
Состоит документов на конец года, тыс. экз.	119,22	114,96	99,99
Выдано документов, тыс. ед.:	494,00	518,70	524,43
<i>в стационарном режиме</i>	487,39	510,43	515,36
<i>во внестационарном режиме</i>	1,61	2,62	0,00
<i>в удаленном режиме</i>	5	5,653	6,246
Кол-во пунктов внестационарного обслуживания пользователей библиотек, ед.	1	1	1
Объем электронного каталога, тыс. ед.	25,63	26,18	26,79
Численность библиотечных работников, чел.	16	16	16

г. Новоалтайск

Общие сведения о библиотечной системе	2023	2024	2025
Кол-во библиотек, ед.	6	6	6
Число зарегистрированных пользователей, тыс. чел.	34,8	34,9	35,0
Число посещений библиотек, тыс. ед.:	384,9	484,3	461,8
<i>в стационарных условиях</i>	220,1	239,0	256,6
<i>вне стационара</i>	77,6	110,5	101,1
<i>удаленных пользователей</i>	87,2	134,8	104,0
Поступило документов, тыс. экз.	5,16	4,69	4,22
Выбыло документов, тыс. экз.	9,39	2,09	1,96
Состоит документов на конец года, тыс. экз.	159,38	162,09	164,69
Выдано документов, тыс. ед.:	883,75	1060,52	1059,79
<i>в стационарном режиме</i>	666,16	779,84	765,10
<i>во внестационарном режиме</i>	167,57	179,15	207,96
<i>в удаленном режиме</i>	50,013	101,521	86,737
Кол-во пунктов внестационарного обслуживания пользователей библиотек, ед.	24	24	24
Объем электронного каталога, тыс. ед.	83,37	87,17	90,03
Численность библиотечных работников, чел.	44	41	44

г. Рубцовск

Общие сведения о библиотечной системе	2023	2024	2025
Кол-во библиотек, ед.	9	9	9
Число зарегистрированных пользователей, тыс. чел.	32,8	32,9	31,9
Число посещений библиотек, тыс. ед.:	744,4	772,3	826,7
<i>в стационарных условиях</i>	292,8	291,2	295,1
<i>вне стационара</i>	20,9	28,8	31,5
<i>удаленных пользователей</i>	430,7	452,4	500,2
Поступило документов, тыс. экз.	7,45	6,76	7,03
Выбыло документов, тыс. экз.	14,00	13,37	16,91
Состоит документов на конец года, тыс. экз.	290,99	284,83	275,15
Выдано документов, тыс. ед.:	647,34	782,79	783,29
<i>в стационарном режиме</i>	531,54	514,47	517,56
<i>во внестационарном режиме</i>	15,56	14,12	11,43
<i>в удаленном режиме</i>	100,238	254,204	254,3
Кол-во пунктов внестационарного обслуживания пользователей библиотек, ед.	3	3	0
Объем электронного каталога, тыс. ед.	243,05	245,33	244,83
Численность библиотечных работников, чел.	52	52	54

г. Славгород

Общие сведения о библиотечной системе	2023	2024	2025
Кол-во библиотек, ед.	12	12	12
Число зарегистрированных пользователей, тыс. чел.	16,0	15,5	16,2
Число посещений библиотек, тыс. ед.:	234,2	296,9	293,9
<i>в стационарных условиях</i>	135,1	138,8	131,2
<i>вне стационара</i>	55,3	61,2	87,1
<i>удаленных пользователей</i>	43,8	96,8	75,6
Поступило документов, тыс. экз.	8,13	7,17	6,07
Выбыло документов, тыс. экз.	8,25	12,49	6,09
Состоит документов на конец года, тыс. экз.	231,93	226,70	226,98
Выдано документов, тыс. ед.:	456,06	562,38	525,36
<i>в стационарном режиме</i>	321,73	323,46	343,73
<i>во внестационарном режиме</i>	53,69	55,83	56,27
<i>в удаленном режиме</i>	80,643	183,098	125,357
Кол-во пунктов внестационарного обслуживания пользователей библиотек, ед.	19	19	18
Объем электронного каталога, тыс. ед.	51,83	57,41	59,46
Численность библиотечных работников, чел.	29	27	20

г. Яровое

Общие сведения о библиотечной системе	2023	2024	2025
Кол-во библиотек, ед.	1	1	1
Число зарегистрированных пользователей, тыс. чел.	5,5	4,1	5,0
Число посещений библиотек, тыс. ед.:	54,4	65,9	65,8
<i>в стационарных условиях</i>	43,6	47,0	46,5
<i>вне стационара</i>	2,5	3,0	4,2
<i>удаленных пользователей</i>	8,4	15,9	15,1
Поступило документов, тыс. экз.	1,18	1,07	0,79
Выбыло документов, тыс. экз.	9,47	0,00	1,40
Состоит документов на конец года, тыс. экз.	60,01	61,07	60,46
Выдано документов, тыс. ед.:	83,30	87,48	88,35
<i>в стационарном режиме</i>	75,00	83,96	84,40
<i>во внестационарном режиме</i>	3,80	3,52	3,95
<i>в удаленном режиме</i>	4,5	0	0
Кол-во пунктов внестационарного обслуживания пользователей библиотек, ед.	11	11	11
Объем электронного каталога, тыс. ед.	12,10	14,10	16,20
Численность библиотечных работников, чел.	8	9	9

ЗАО Сибирский

Общие сведения о библиотечной системе	2023	2024	2025
Кол-во библиотек, ед.	1	1	1
Число зарегистрированных пользователей, тыс. чел.	1,6	1,6	1,6
Число посещений библиотек, тыс. ед.:	27,0	28,9	36,3
<i>в стационарных условиях</i>	23,5	24,3	26,0
<i>вне стационара</i>	0,0	0,0	0,0
<i>удаленных пользователей</i>	3,5	4,6	10,2
Поступило документов, тыс. экз.	0,27	0,35	0,29
Выбыло документов, тыс. экз.	0,24	0,34	0,67
Состоит документов на конец года, тыс. экз.	12,19	12,20	11,82
Выдано документов, тыс. ед.:	27,85	30,40	31,46
<i>в стационарном режиме</i>	27,85	30,40	31,46
<i>во внестационарном режиме</i>	0,00	0,00	0,00
<i>в удаленном режиме</i>	0	0	0
Кол-во пунктов внестационарного обслуживания пользователей библиотек, ед.	0	0	0
Объем электронного каталога, тыс. ед.	11,16	11,40	11,60
Численность библиотечных работников, чел.	3	3	3

СПИСОК ПРИНЯТЫХ СОКРАЩЕНИЙ

- АИС – автоматизированная информационная система
- АГИК – Алтайский государственный институт культуры
- АКДБ – Алтайская краевая детская библиотека им. Н. К. Крупской
- АКСБ – Алтайская краевая специальная библиотека для незрячих и слабовидящих
- АКУНБ – Алтайская краевая универсальная научная библиотека им. В. Я. Шишкова
- АНО – автономная некоммерческая организация
- АРМ – автоматизированное рабочее место
- БД – база данных
- БЗ – библиографическая запись
- БИС – библиотечная информационная система
- ДБ – детская библиотека
- ДО – детский отдел
- ДШИ – детская школа искусств
- ИКТ – информационно-телекоммуникационные технологии
- КДУ – культурно-досуговое учреждение
- ЛВС – локальная вычислительная сеть
- МБА – межбиблиотечный абонемент
- МО – муниципальное образование
- МФУ – многофункциональное устройство
- НЭБ – Национальная электронная библиотека
- ОВЗ – ограниченные возможности здоровья
- ОЭ – обязательный экземпляр
- ПБ – Президентская библиотека
- ПК – персональный компьютер
- ПЦПИ – публичный центр правовой информации
- РБА – Российская библиотечная ассоциация
- РГБ – Российская государственная библиотека
- РГБМ – Российская государственная библиотека для молодежи

РГДБ – Российская государственная детская библиотека
РНБ – Российская национальная библиотека
РФИД – радиочастотная идентификация
САБ ИРБИС – система автоматизации библиотек ИРБИС
СБА – справочно-библиографический аппарат
СБО – справочно-библиографическое обслуживание
СвЭК – сводный электронный каталог библиотек Алтайского края
СОШ – средняя общеобразовательная школа
ФАП – фельдшерско-акушерский пункт
ЦАО – центральный автономный округ
ЦБ – центральная библиотека
ЦБС – централизованная библиотечная система
ЦГБ – центральная городская библиотека
ЦДБ – центральная детская библиотека
ЦУД ПБ – Центры удаленного доступа к ресурсам Президентской библиотеки
ЦНОиПК – Центр непрерывного образования и повышения квалификации творческих и управленческих кадров в сфере культуры
ЧОП – частное охранное предприятие
ШОР – школа ответственного родительства
ЭБ – электронная библиотека
ЭДД – электронная доставка документов
ЭК – электронный каталог

*Сборник статистических и аналитических материалов
о состоянии библиотечной сферы*

**ЕЖЕГОДНЫЙ ДОКЛАД О ДЕЯТЕЛЬНОСТИ
ОБЩЕДОСТУПНЫХ БИБЛИОТЕК АЛТАЙСКОГО КРАЯ В 2025 г.**

Ответственный за выпуск Т. И. Егорова
Редактор С. А. Уварова
Выпускающий редактор Н. В. Каркавина
Компьютерная верстка Л. П. Порошина
Корректор Н. В. Каркавина

Подписано в печать 29.05.2026 г. Формат 42x30 ½.
КГБУ «Алтайская краевая универсальная
научная библиотека им. В. Я. Шишкова».
656038 г. Барнаул, ул. Молодежная, 5.